







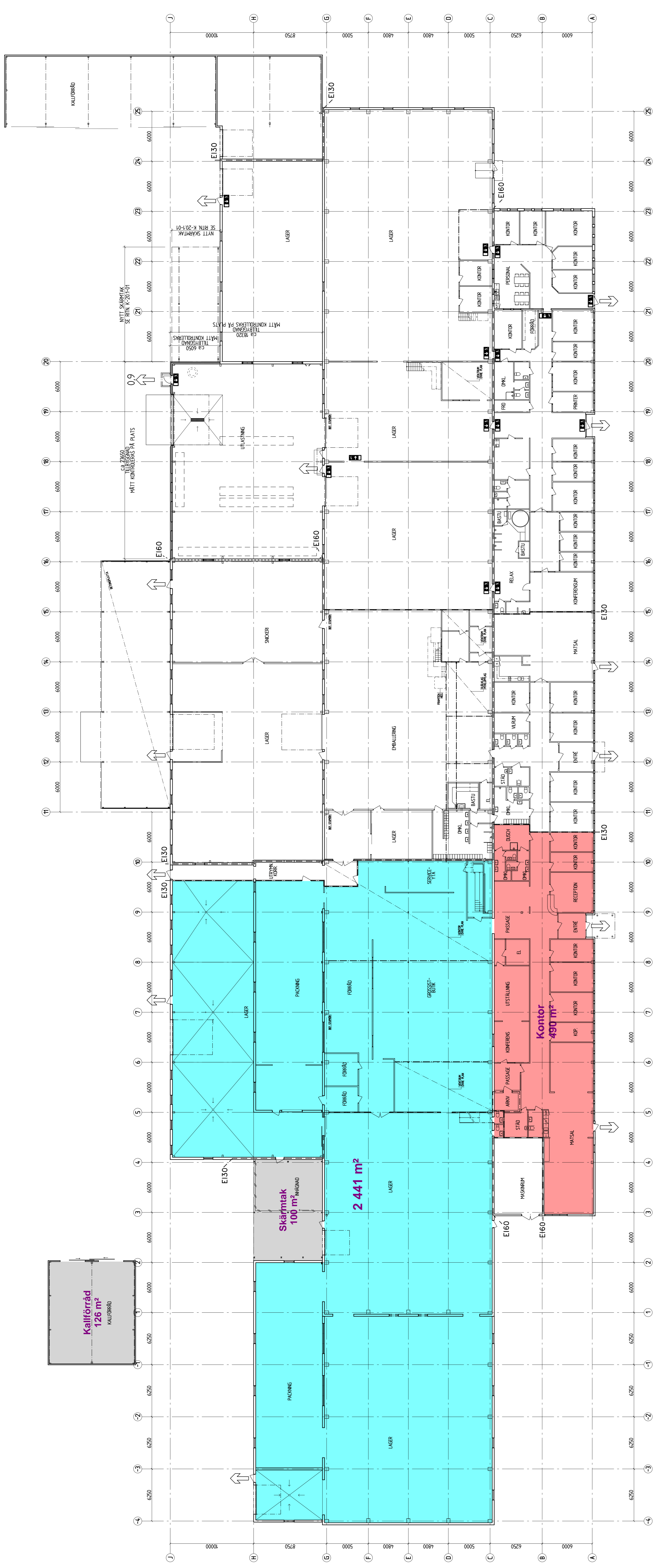


FÖRKLARINGAR

-  = BEFTING DÖRR, VÄGG ETC. SÖM BEHÅLLS
-  = BEFTING DÖRR, VÄGG ETC. SÖM RIVS
-  = NY DÖRR, VÄGG ETC.
-  = HÅLTÄGNING FÖR NY DÖRR, FÖNSTER ETC.
-  = GENSÄTTNING BEFTING DÖRR, FÖNSTER ETC.
-  = BEFTING E60 BRANDVÄSKLÄNING
-  = NY E60 BRANDVÄSKLÄNING
-  = BEFTING E60 BRANDVÄSKLÄNING

HÄNVISNINGAR

SE BILNING  
A-40-111 FÖR MÄTTNING OCH UTTERING BOTTERPLAN



**Kallförråd**  
126 m<sup>2</sup>  
KALLFÖRRÅD

**Skärmak**  
100 m<sup>2</sup> MAGNAD

**2 441 m<sup>2</sup>**  
LAGER

**Kontor**  
490 m<sup>2</sup>

RETT	ART	RELATIONSHANDLING	EJ	SON	2015-04-10	DATA
		INOMRÖST ÅRSEP				
<b>RELATIONSHANDLING</b>						
<b>SÖRBÖLE 2:81</b>						
<b>SKELLEFTEÅ KOMMUN</b>						
<b>Pastifabrics AB</b> <b>POLARIS</b> <b>Consultec</b> <b>Arkitekter</b>						
UPPRORINGEN	REDA / FÖRSTA NY	INVESTERING				
63415	E. JONSSON	E. JONSSON				
DATA	MÖTTE					
2014-01-01	O. NILSSON					
<b>SKRUVEN 1</b>						
TILLYGGAND INDUSTRIS						
BOTTERPLAN ÖVERSKT						
SKALA	1:500					
AL	1:100					
URSPRINGSHANDLING LIPPRATTAD AV: VALTER ÖSTLUND BYGGKONSULT AB INDUSTRIVÄGEN 30 931 44 SKELLEFTEÅ						
						1/11

0 5 10 20m