


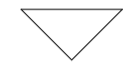



**FÖRKLARINGAR:**

Alla mått i mm.  
Plushöjder anges i meter

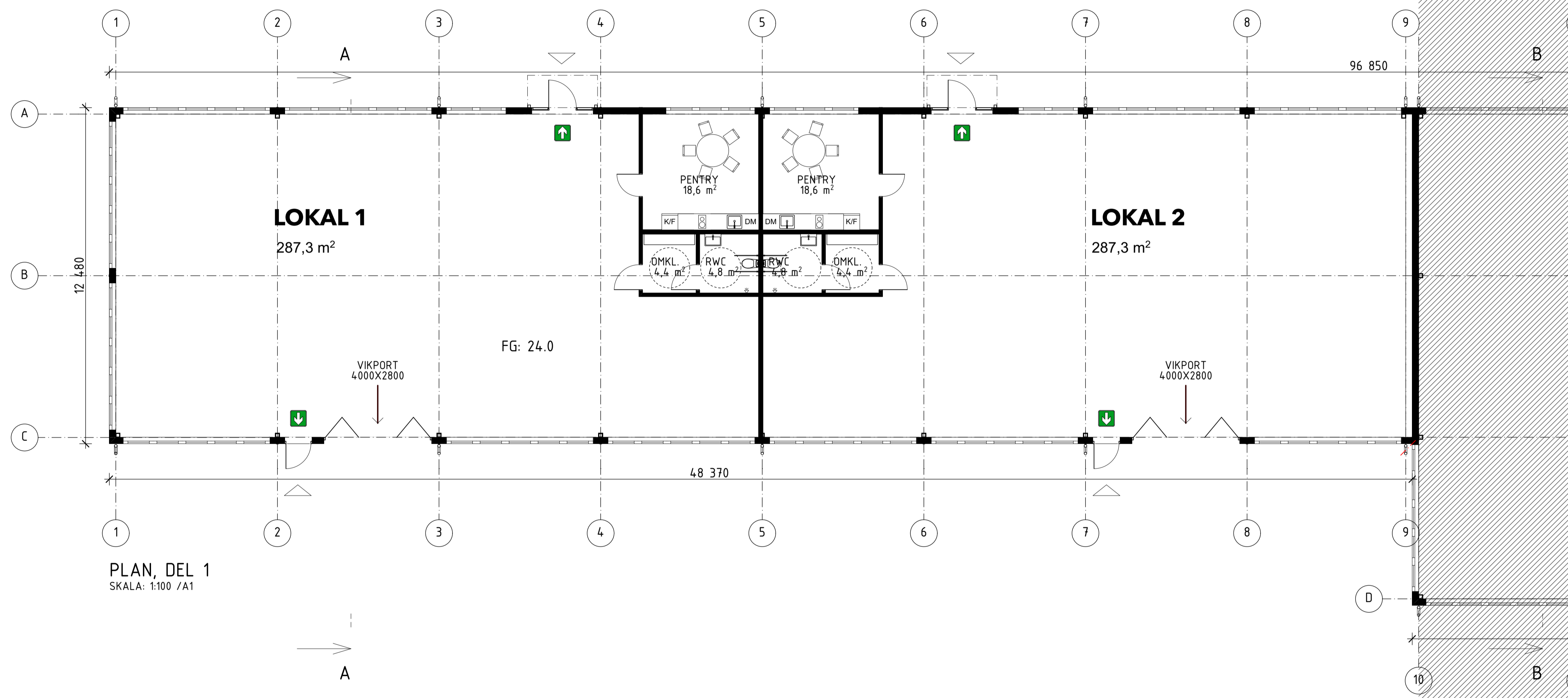
-  Brandcell EI60
-  Brandcell EI120
-  Del visas på annan ritning
-  Entré- och utrymningsdörr
-  Utrymning

**FÖRESKRIFTER:**

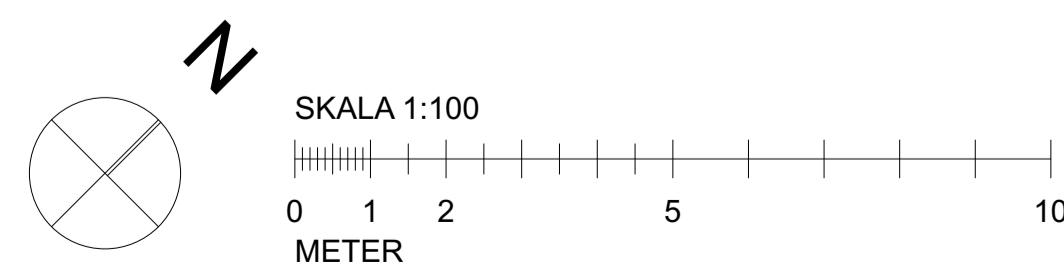
BYA = 1 500 m<sup>2</sup>

**HÄNVISNINGAR:**

Planritningar  
Fasadritningar  
Sektionsritningar  
Brandskyddsbeskrivning



PLAN, DEL 1  
SKALA: 1:100 /A1



FHK 2021-01-18

BET	ÄNDRING AVSER	DATUM	Sign.
<b>BYGGLOVSHANDLING</b>			
<b>VAKSALA-EKE</b>			
<b>METOD arkitekter</b>			
A	METOD Arkitekter	018 - 12 09 05	
UPPDRAG NR	RITAD AV	HANDLAGGARE	
1179-1	HR	SS	
DATUM	ANSVÄRIG		
2021-01-19	PT		
Vaksala-Eke 3:2, UPPSALA			
PLAN DEL 1			
SKALA	NUMMER	BET	
1:100 /A1	A-40-1-101		
1:200 /A3			