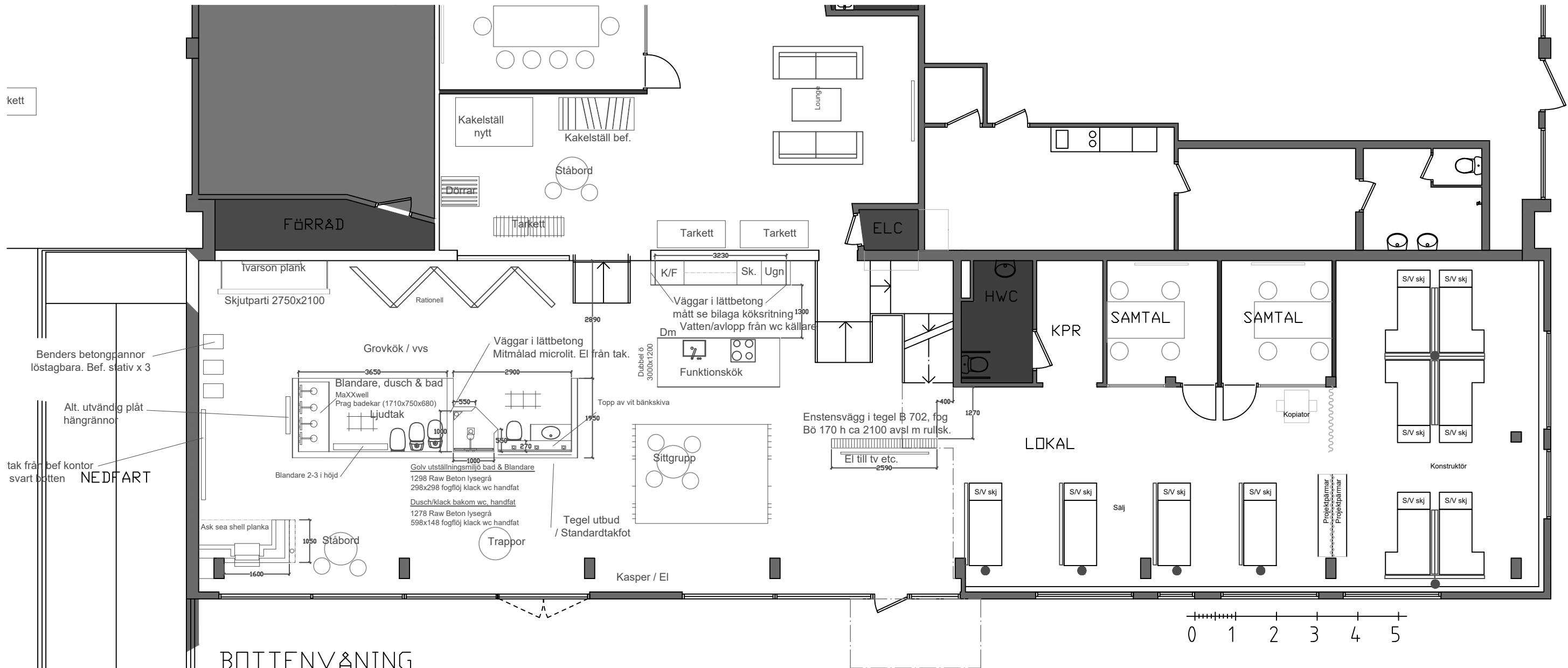


kett



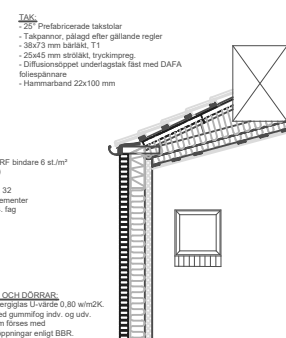
### BOTTENVÅNING

Benders betongpannor löstagbara. Bef. stativ x 3

Alt. utvärdig plåt hängränna

tak från bef kontor svart botten

NEDFART



**TÄG**

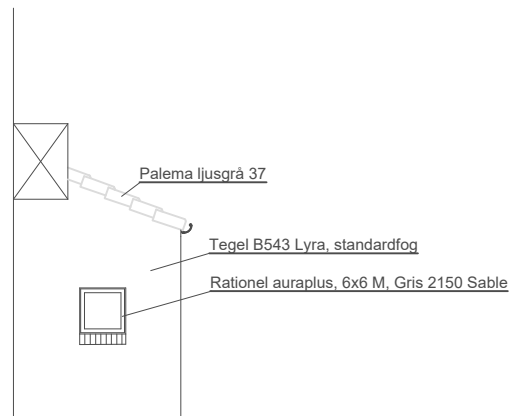
- 25' Prefabricerade takbåtar
- Takpannor gängad efter gällande regler
- 38x73 mm bärkärl, T1
- 25x45 mm stötkärl, trycksläppt
- Diffusionsöppet underlagstak fast med DAFA
- Såspånare
- Hannarband 22x100 mm

**YTERVÄGGAR**

- 108 mm tegelsten, 8 RF bindare 6 st./m<sup>2</sup>
- Funktionsvägg (FM-3)
- 30 mm Engerspall
- 100 mm mineralull, 32
- 100 mm Porbetongelementer
- Ventilationstak i var 4. lag

**FÖNSTER OCH DÖRRAR**

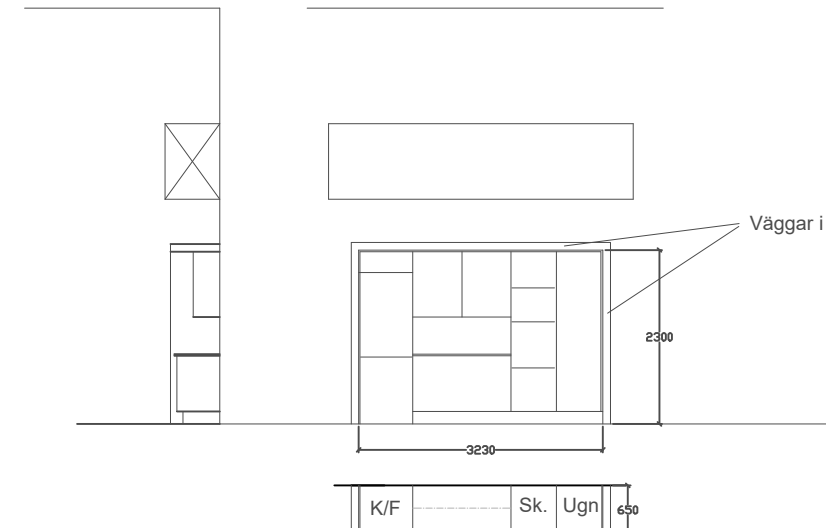
- 3-glas energiglas U-värde 0,80 w/m<sup>2</sup>K
- Fogas med gummfog in- och utv.
- Alla skjuvföres med räddningsöppningar enligt BBR.



Palema ljusgrå 37

Tegel B543 Lyra, standardfog

Rationel auraplus, 6x6 M, Gris 2150 Sable



Väggar i lättbetong 11



K/F Sk. Ugn 650