Nybyggnadskarta

Eskilstuna kommun

Datum: 2022-10-18
Referenssystem, plan: SWEREF99 16 30
Referenssystem, höjd: RH2000
Skala: 1:400
Pappersformat: A3
Telefon: 016 - 710 10 00
E-post: bygglov@eskilstuna.se

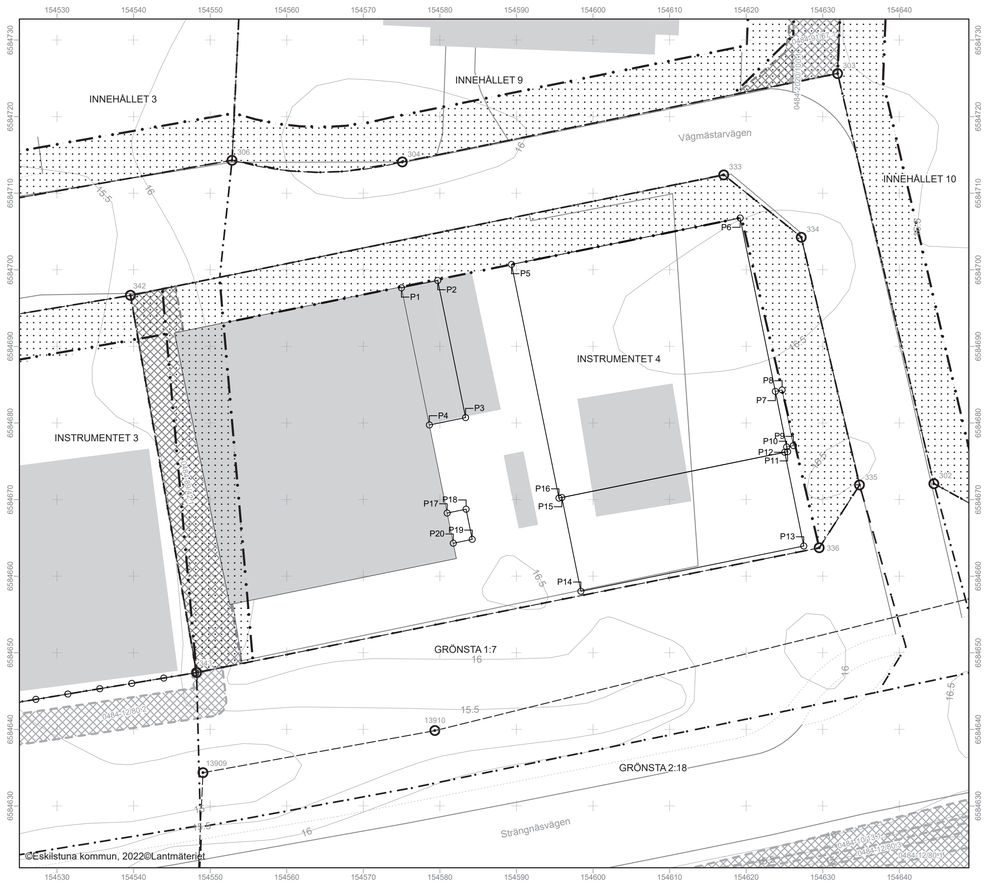

Teckenförklaring

- +22,52 Gatuhöjder
- 938 Gränspunkt med ID
- Servitut**
- Ledningsrätt**
- Gemensamhetsanläggning**
- Fastighetsgränser*
- Servitut**
- Ledningsrätt**
- Gemensamhetsanläggning**
- Höjdkurva
- Körbana på tomt
- Körbana
- Gång eller cykelbana
- Byggnader
- Hydrografianläggning
- Vatten
- Servitut**
- Ledningsrätt**
- Gemensamhetsanläggning**

För beskrivning av bestämmelser från detaljplan, se aktuell plankarta. De nås enklast via eskilstuna.se.

*Observera att fastighetsgränserna i kartan är hämtade från Lantmäteriets fastighetsregister och är inte juridiskt gällande. Avvikelser kan förekomma mellan det som visas i kartan och de verkliga gränserna.

**Observera att rättigheter och samfälligheter kan vara ofullständigt redovisade. För mer information vänligen kontakta Lantmäteriet.

0 10 20 Meter

N

NYBYGGNADSKARTA
1:400

FÖRKLARINGAR & FÖRESKRIFTER

AREOR ENLIGT SVENSK STANDARD
SS 21054:2009.
BEFINTLIGA MARKHÖJDER ANGIVNA PÅ UNDERLAG:
"18882_Instrumentet_4"
SITUATIONSPLAN RITAD PÅ UNDERLAG:
"18882_Instrumentet_4"

HÄNVISNINGAR

Situationsplan, se ritning A-01.1-001
Markplaneringsplan, se ritning A-10.1-001
Planer, se ritning A-40.1-110 - A-40.1-140
Sektioner, se ritning A-40.2-110
Fasader, se ritning A-40.3-110 & A-40.3-120
Entréparti butik, se ritning A-42.4-110
Stängsel och skyltar, se ritning A-45.4-110

KOORDINATER FÖR HUSHÖRN

Nr	X	Y
P1	6584697639	154574975
P2	6584698601	154579714
P3	6584680697	154583349
P4	6584679737	154578624
P5	6584700695	154589349
P6	6584706758	154619205
P7	6584684124	154623803
P8	6584684303	154624683
P9	6584677046	154626157
P10	6584676867	154625276
P11	6584676254	154625399
P12	6584676178	154625024
P13	6584663935	154627510
P14	6584658025	154598406
P15	6584670268	154595920
P16	6584670192	154595920
P17	6584668239	154580943
P18	6584668741	154583414
P19	6584664801	154584214
P20	6584664300	154581744

BET	ANT	ÄNDRING AVSER	DATUM	Sign.

BYGGLOVSHANDLING

INSTRUMENTET 4
Vägmästarvägen 8

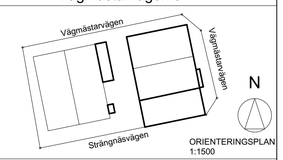

ORIENTERINGSPLAN
1:1500

NORDSTRÖMS TRÄ

A	Torget arkitekter ab
K	
V	
E	

UPPDRAG NR	RITAD AV	HANDLÄGGARE
22-0007	SJ	SJ
DATUM	ANSVARIG	
23-03-20	Lars Zetterholm	

NYBYGGNAD BYGGVARUHANDEL
NYBYGGNADSKARTA

SKALA	NUMMER	BET
1:400 (A1) 1:800 (A3)	A-01.0-001	

SKALA 1:400
0 5 10 15 20 30 40
METER

N

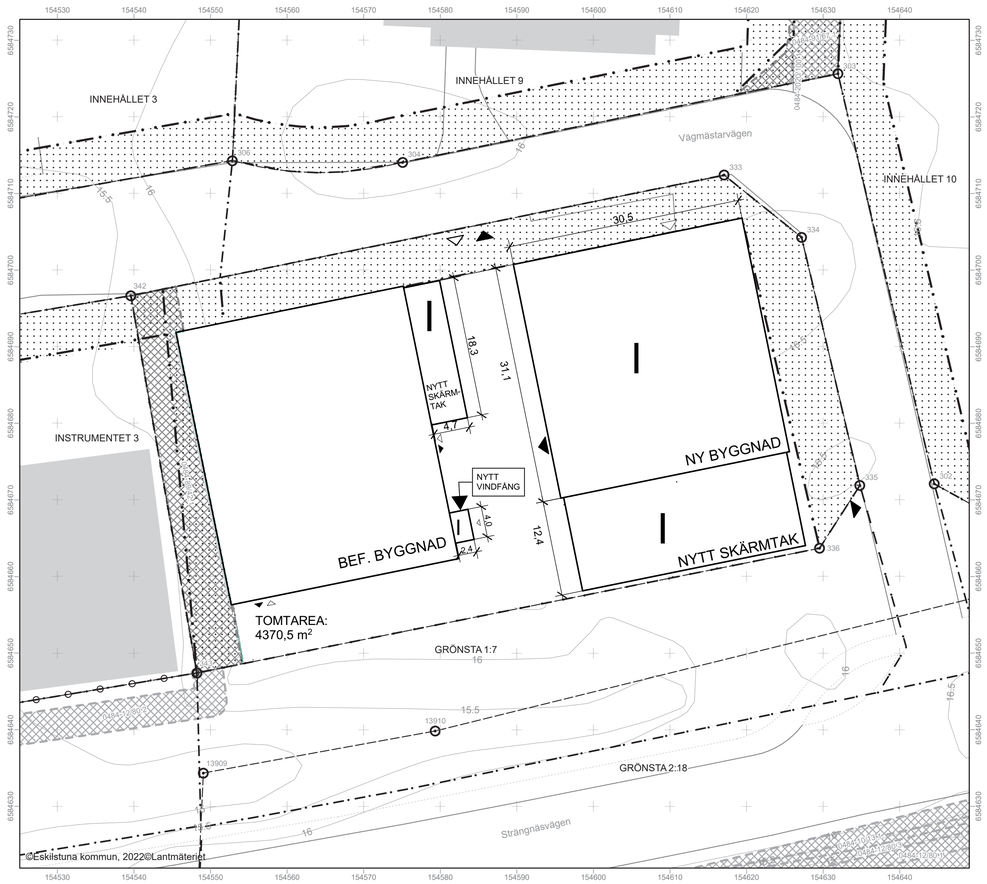

SKALA 1:400

0 5 10 15 20 30 40

METER

N

FÖRKLARINGAR

+00,00 PLUSHÖJD ANGES I METER, MÅTT ANGES I METER

Koordinatsystem: Plan Sweref99 18 00 Höjd RH2000
Mått avser byggnadsmått
Mått för angiven funktion, ej byggmått.
Befintliga markhöjder angivna på underlag: tex. nybkarta
Mättsättning med huskoordinater, se nybyggnadskarta

ENTRÉ

INFART

UTFART

TAKLUTNING NED I PILENS RIKTNING

FASTIGHETSGRÄNS

PLANLINJE

MARK SOM INTE FÅR BEBYGGAS

EKSTRÖMS TRÄ	BTA HÄMTLAGER	BTA BUTIK
AREA	948,5 m²	10 m²

EKSTRÖMS TRÄ	OPA HÄMTLAGER	OPA BUTIK
AREA	425 m²	102 m²

PARKERING I MARKPLAN:
13 ST VARAV 1 ST HKP (KUNDPARKERING)

CYKELPARKERING:
10 ST

FÖRESKRIFTER

AREOR ENLIGT SVENSK STANDARD
SS 21054:2009.
BEFINTLIGA MARKHÖJDER ANGIVNA PÅ UNDERLAG:
"18882_Instrumentet_4"
SITUATIONSPLAN RITAD PÅ UNDERLAG:
"18882_Instrumentet_4"

HÄNVISNINGAR

Situationsplan, se ritning A-01.1-001
Markplaneringsplan, se ritning A-10.1-001
Planer, se ritning A-40.1-110 - A-40.1-140
Sektioner, se ritning A-40.2-110
Fasader, se ritning A-40.3-110 & A-40.3-120
Entréparti butik, se ritning A-42.4-110
Stängsel och skyltar, se ritning A-45.4-110

BET	ANT	ÄNDRING AVSER	DATUM	Sign.

BYGGLOVSHANDLING

INSTRUMENTET 4
Vägmästarvägen 8

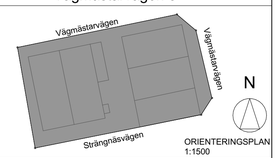

ORIENTERINGSPLAN
1:1500

NORDSTRÖMS TRÄ

A	Torget arkitekter ab
K	
V	
E	

UPPDRAG NR	RITAD AV	HANDLÄGGARE
22-0007	SJ	SJ
DATUM	ANSVARIG	
23-03-20	Lars Zetterholm	

NYBYGGNAD BYGGVARUHANDEL
SITUATIONSPLAN

SKALA	NUMMER	BET
1:400 (A1) 1:800 (A3)	A-01.1-001	

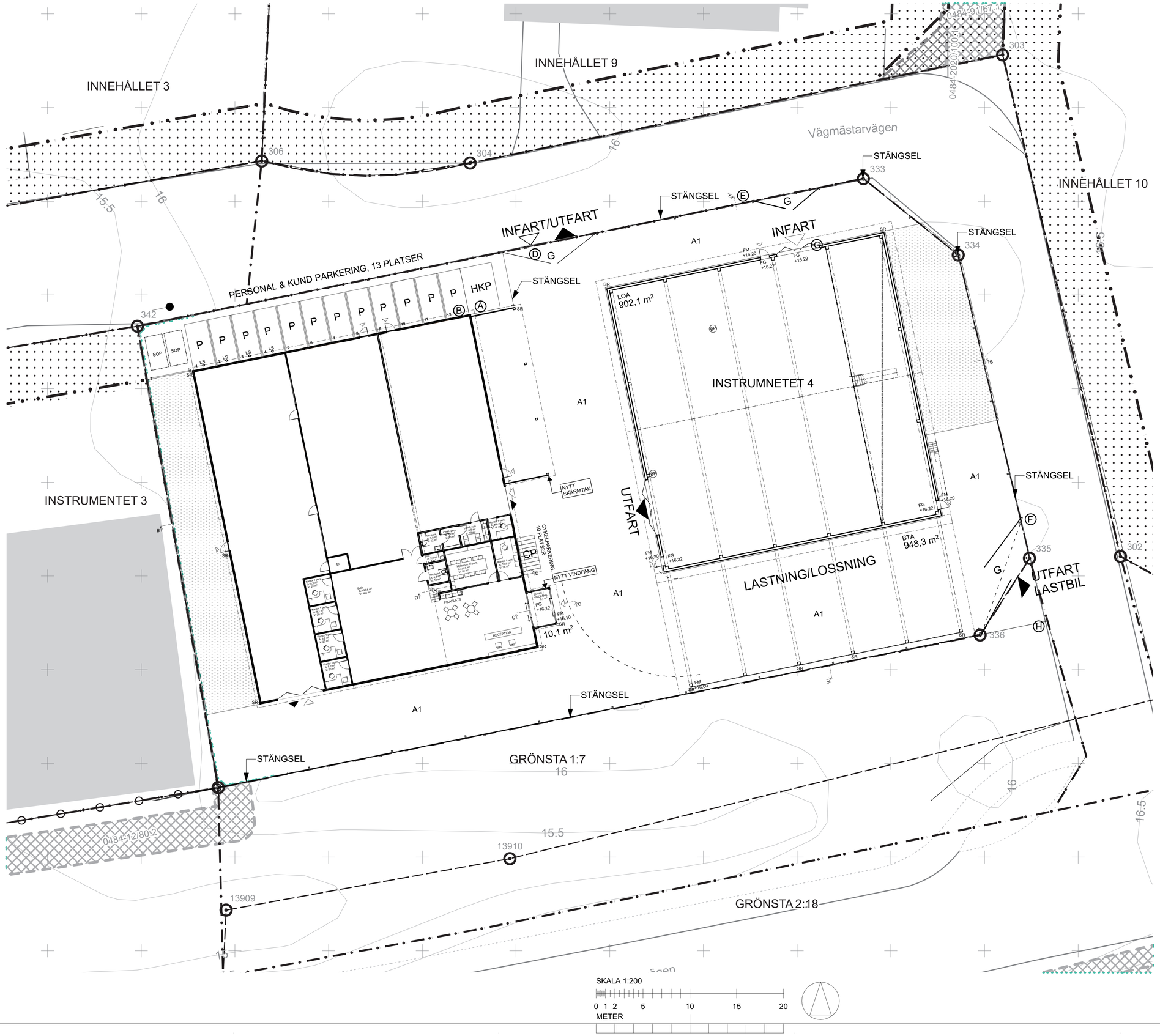

FÖRKLARINGAR

— — — —	FASTIGHETSGRÄNS
—·—·—·—	PLANLINJE
	GRÖNYTA
A1	ASFALT
	STÄNGSEL h=2,7 meter
FM	FÄRDIG MARK
G	GRIND
P	PARKERINGSPLATS
HKP	HANDIKAPP PAREKRING
LS	LADDSTOLPE
SR	STUPRÖR
△	ENTRÉ
△	INFART
▲	UTFART
●	ANGÖRING SOPBIL

PARKERING I MARKPLAN:
13 ST VARAV 1 ST HKP (KUNDPARKERING)

CYKELPARKERING:
10 ST

FÖRESKRIFTER

Byggnader skall byggas enl. BBR 29
Brandcellsgränser utförs generellt i klass EI30
Taksäkerhet ska uppföras enl. BBR 29
FÖR MÅTT BYGGNADER, SE RITNING A-01.1.001

HÄNVISNINGAR

UPPSTÄLLNING STÄNGSEL, SAMT SKYLTAR,
SE RITNING A-45.4.110

BET	ANT	ÄNDRING AVSER	DATUM	Sign.

BYGGLOVSHANDLING

INSTRUMENTET 4
Vägmästarvägen 8

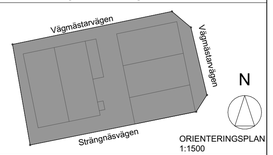

ORIENTERINGSPLAN
1:1500

NORDSTRÖMS TRÄ

A	Torget arkitekter ab
K	
V	
E	

UPPDRAG NR	RITAD AV	HANDLÄGGARE
22-0007	SJ	SJ
DATUM	ANSVARIG	
23-03-20	Lars Zetterholm	

NYBYGGNAD BYGGVARUHANDEL
MARKPLANERINGSPLAN

SKALA	NUMMER	BET
1:200 (A1) 1:400 (A3)	A-10.1-001	

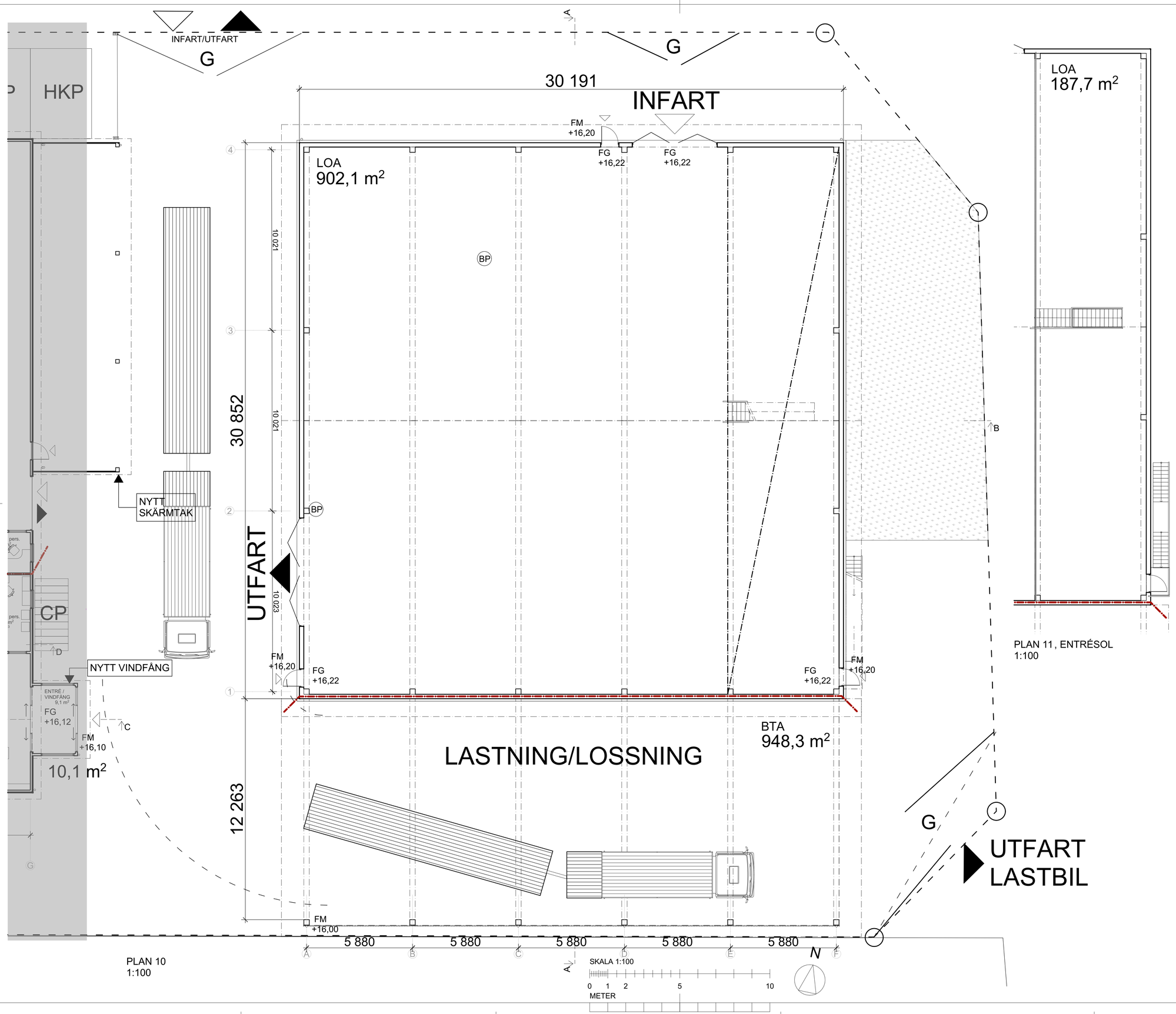

FÖRKLARINGAR

MÅTT ANGES I MILLIMETER
+ 0.00 HÖJD FÄRDIGT GOLV (M)

Koordinatsystem:
Plan Sweref99 18 00 Höjd RH2000
Mått avser byggnadsmått
Mått för angiven funktion, ej byggmått.

FASTIGHETSGRÄNS
BRANDCELLSGRÄNS EI30
BRANDCELLSGRÄNS EI60

FÖRESKRIFTER

Byggnader skall byggas enl. BBR 29
Brandcellsgränser utförs i butik, klass EI60
och i hämtlager, klass EI30
Taksäkerhet ska uppföras enl. BBR 29

HÄNVISNINGAR

Situationsplan, se ritning A-01.1-001
Markplaneringsplan, se ritning A-10.1-001
Planer, se ritning A-40.1-110 - A-40.1-140
Sektioner, se ritning A-40.2-110
Fasader, se ritning A-40.3-110 och A-40.3-120
Entréparti butik, se ritning A-42.4-110
Stängsel och skyltar, se ritning A-45.4-110

BET	ANT	ÄNDRING AVSER	DATUM	Sign.

BYGGLOVSHANDLING

INSTRUMENTET 4
Vägmästarvägen 8

ORIENTERINGSPLAN
1:1500

NORDSTRÖMS TRÄ

A	Torget arkitekter ab
K	
V	
E	

UPPDRAG NR	RITAD AV	HANDLÄGGARE
22-0007	SJ	SJ
DATUM	ANSVARIG	
23-03-20	Lars Zetterholm	

NYBYGGNAD BYGGVARUHANDEL
PLAN 10, HÄMTLAGER

SKALA	NUMMER	BET
1:100 (A1) 1:200 (A3)	A-40.1-110	

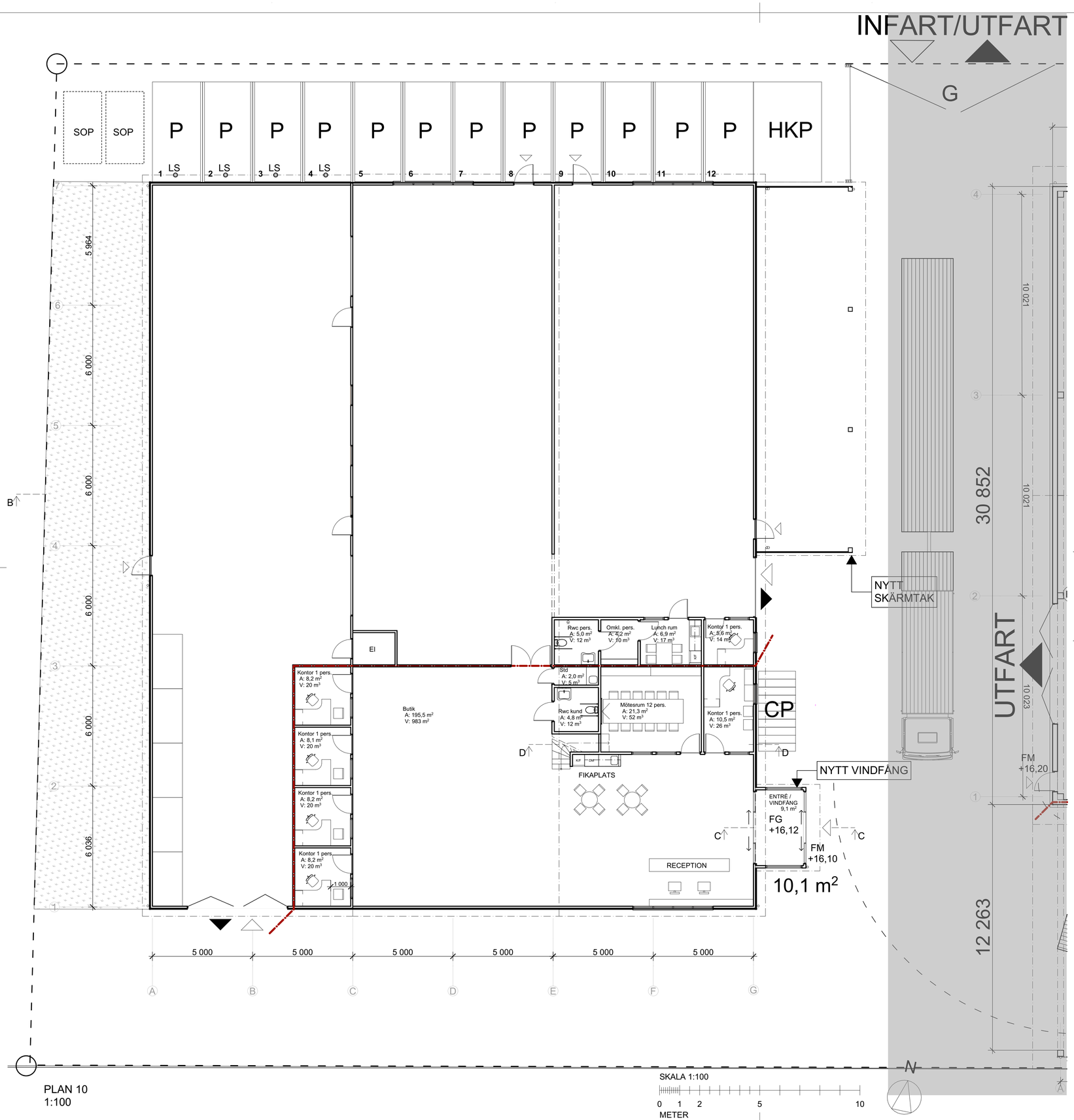

PLAN 10
1:100

SKALA 1:100

0 1 2 5 10
METER

FÖRKLARINGAR

MÅTT ANGES I MILLIMETER
+ 0.00 HÖJD FÄRDIGT GOLV (M)

Koordinatsystem:
Plan Sweref99 18 00 Höjd RH2000
Mått avser byggnadsmått
Mått för angiven funktion, ej byggmått.

FASTIGHETSGRÄNS
BRANDCELLSGRÄNS EI30
BRANDCELLSGRÄNS EI60

FÖRESKRIFTER

Byggnader skall byggas enl. BBR 29
Brandcellsgränser utförs i butik, klass EI60
och i hämtlager, klass EI30
Taksäkerhet ska uppföras enl. BBR 29

HÄNVISNINGAR

Situationsplan, se ritning A-01.1-001
Markplaneringsplan, se ritning A-10.1-001
Planer, se ritning A-40.1-110 - A-40.1-140
Sektioner, se ritning A-40.2-110
Fasader, se ritning A-40.3-110 och A-40.3-120
Entréparti butik, se ritning A-42.4-110
Stängsel och skyltar, se ritning A-45.4-110

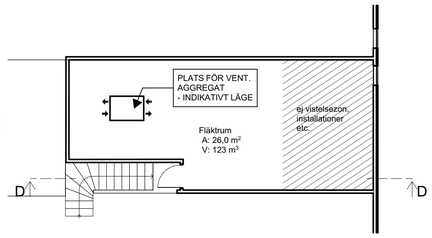

PLAN 11
1:100

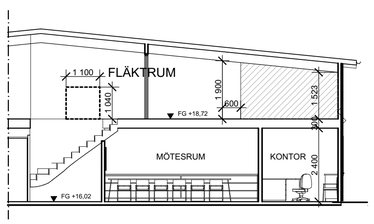

SEKTION DD
1:100

BET	ANT	ÄNDRING AVSER	DATUM	Sign.

BYGGANMÄLAN

INSTRUMENTET 4
Vägmästarvägen 8

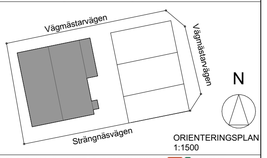

ORIENTERINGSPLAN
1:1500

NORDSTRÖMS TRÄ

A	Torget arkitekter ab
K	
V	
E	

UPPDRAG NR	RITAD AV	HANDLÄGGARE
22-0007	SJ	SJ
DATUM	ANSVARIG	
23-03-20	Lars Zetterholm	

OM-, TILLBYGGNAD BYGGVARUHANDEL

PLAN 10, PLAN 11, BEFINTLIG BUTIK
SEKTION DD

SKALA	NUMMER	BET
1:100 (A1) 1:200 (A3)	A-40.1-120	

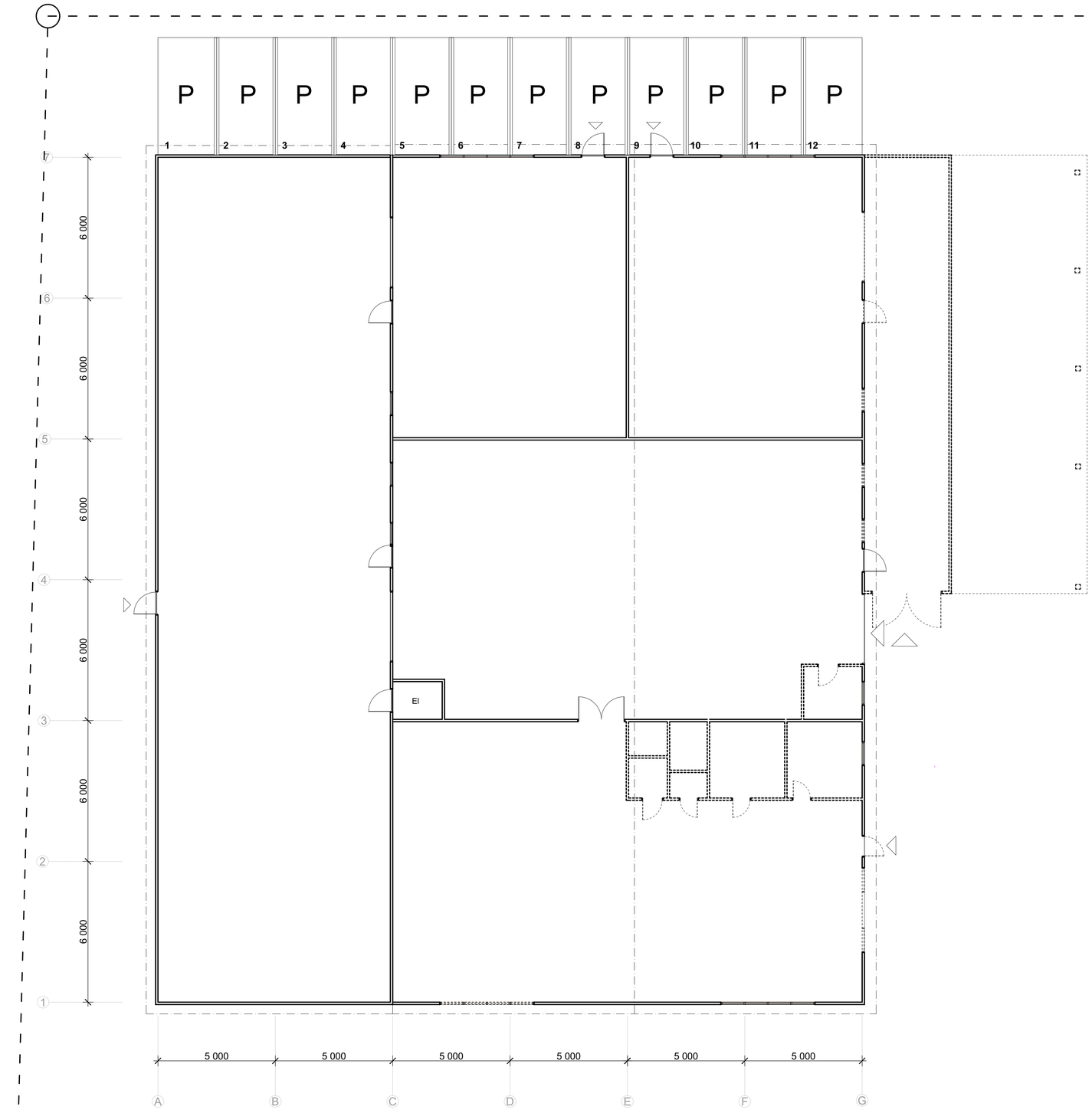

RIVNINGSPLAN
1:100

SKALA 1:100

0 1 2 5 10
METER

N

FÖRKLARINGAR

MÅTT ANGES I MILLIMETER
+ 0.00 HÖJD FÄRDIGT GOLV (M)

— — — FASTIGHETSGRÄNS
– – – – – VÄGGAR SOM SKA RIVAS

FÖRESKRIFTER

Byggnader skall byggas enl. BBR 29
Brandcellsgränser utförs i butik, klass EI60
och i hämtlager, klass EI30
Taksäkerhet ska uppföras enl. BBR 29

HÄNVISNINGAR

Situationsplan, se ritning A-01.1-001
Markplaneringsplan, se ritning A-10.1-001
Planer, se ritning A-40.1-110 - A-40.1-140
Sektioner, se ritning A-40.2-110
Fasader, se ritning A-40.3-110 och A-40.3-120
Entréparti butik, se ritning A-42.4-110
Stängsel och skyltar, se ritning A-45.4-110

2023-03-15

BET	ANT	ÄNDRING AVSER	DATUM	Sign.

BYGGANMÄLAN

INSTRUMENTET 4
Vägmästarvägen 8

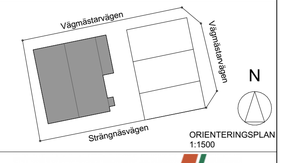

ORIENTERINGSPLAN
1:1500

NORDSTRÖMS TRÄ

A	Torget arkitekter ab
K	
V	
E	

UPPDRAG NR	RITAD AV	HANDLÄGGARE
22-0007	SJ	SJ
DATUM	ANSVARIG	
23-03-20	Lars Zetterholm	

OM-, TILLBYGGNAD BYGGVARUHANDEL

PLAN 10, BEFINTLIG BUTIK
RIVNINGSRITNING

SKALA	NUMMER	BET
1:100 (A1) 1:200 (A3)	A-40-1-130	

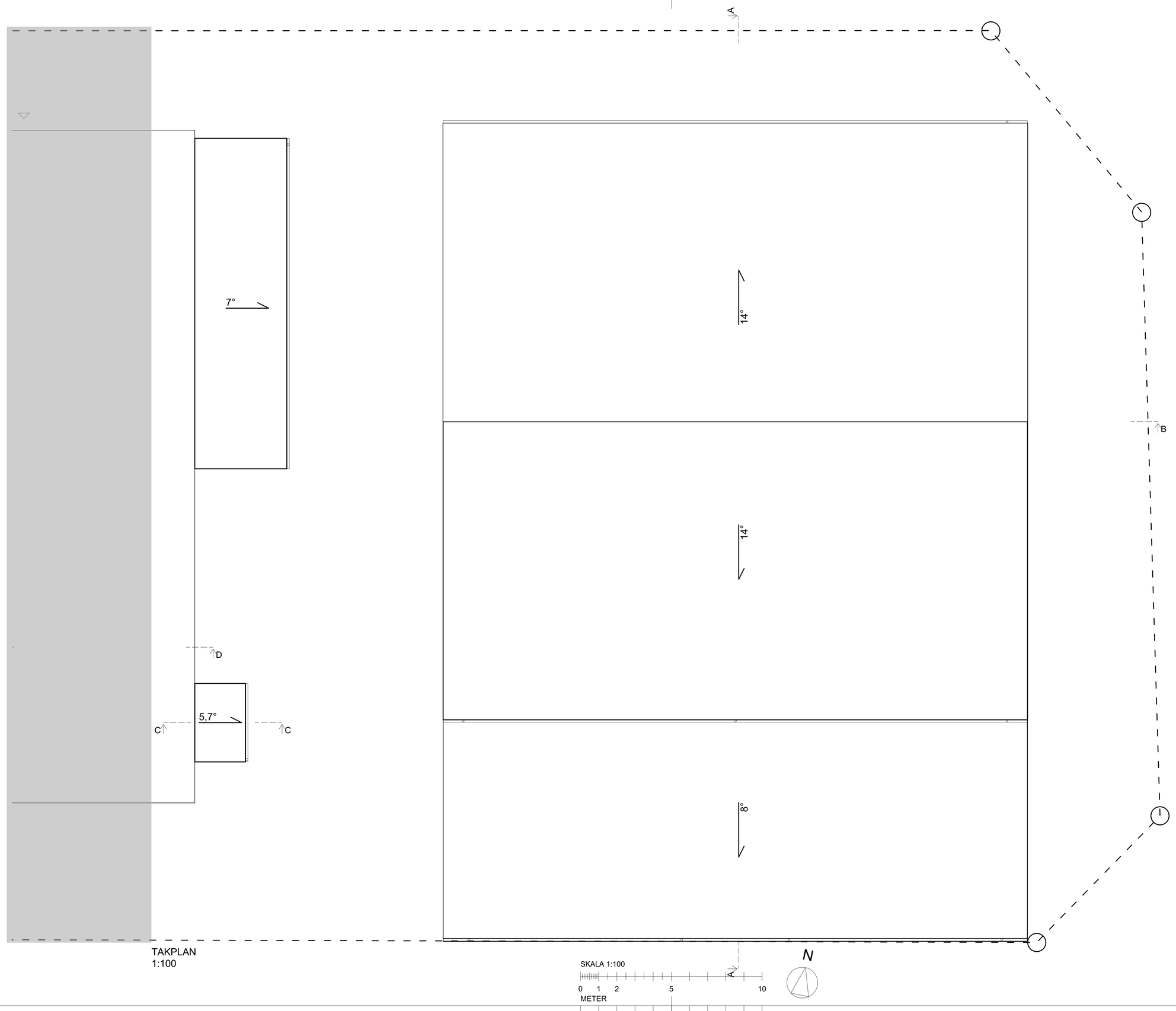

FÖRKLARINGAR

MÄTT ANGES I MILLIMETER
+ 0.00 HÖJD FÄRDIGT GOLV (M)

— — — FASTIGHETSGRÄNS

FÖRESKRIFTER

Byggnader skall byggas enl. BBR 29
Brandcellsgränser utförs i butik, klass EI60
och i hämtlager, klass EI30
Taksäkerhet ska uppföras enl. BBR 29

HÄNVISNINGAR

Situationsplan, se ritning A-01.1-001
Markplaneringsplan, se ritning A-10.1-001
Planer, se ritning A-40.1-110 - A-40.1-140
Sektioner, se ritning A-40.2-110
Fasader, se ritning A-40.3-110 och A-40.3-120
Entréparti butik, se ritning A-42.4-110
Stängsel och skyltar, se ritning A-45.4-110

BET	ANT	ÄNDRING AVSER	DATUM	Sign.

BYGGLOVSHANDLING

INSTRUMENTET 4
Vägmästarvägen 8

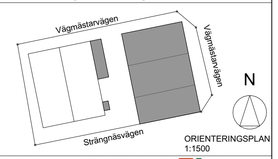

ORIENTERINGSPLAN
1:1500

NORDSTRÖMS TRÄ

A	Torget arkitekter ab
K	
V	
E	

UPPDRAG NR	RITAD AV	HANDLÄGGARE
22-0007	SJ	SJ
DATUM	ANSVARIG	
23-03-20	Lars Zetterholm	

NYBYGGNAD BYGGVARUHANDEL
TAKPLAN

SKALA	NUMMER	BET
1:100 (A1) 1:200 (A3)	A-40.1-140	

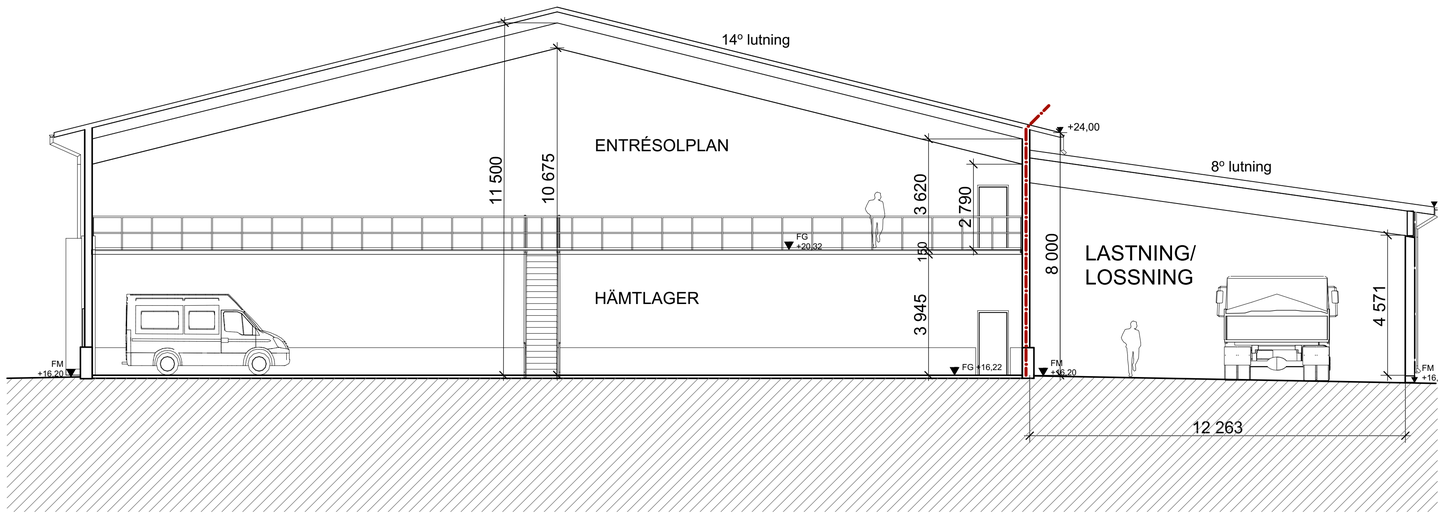

SEKTION AA
1:100

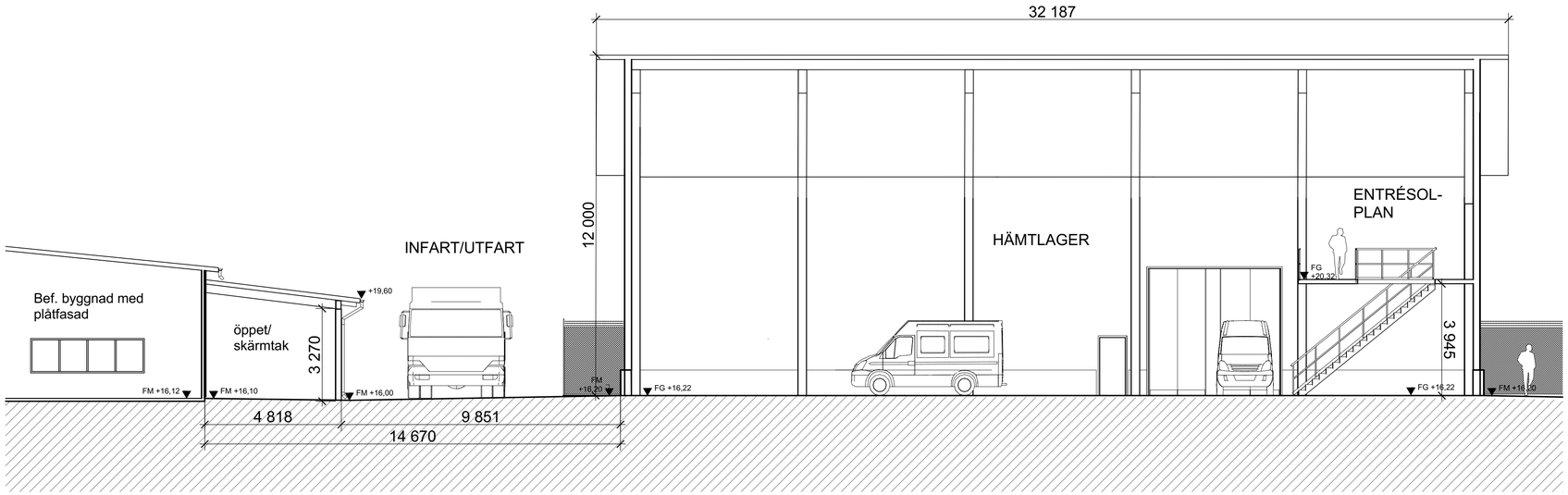

SEKTION BB
1:100

FÖRKLARINGAR

MÄTT ANGES I MILLIMETER
+ 0.00 HÖJD FÄRDIG GOLV (M)

BRANDCELLSGRÄNS EI30

FÖRESKRIFTER

Byggnader skall byggas enl. BBR 29
Brandcellsgränser utförs i butik, klass EI60
och i hämtlager, klass EI30
Taksäkerhet ska uppföras enl. BBR 29

HÄNVISNINGAR

Situationsplan, se ritning A-01.1-001
Markplaneringsplan, se ritning A-10.1-001
Planer, se ritning A-40.1-110 - A-40.1-140
Sektioner, se ritning A-40.2-110
Fasader, se ritning A-40.3-110 och A-40.3-120
Entréparti butik, se ritning A-42.4-110
Stängsel och skyltar, se ritning A-45.4-110

SKALA 1:100
0 1 2 5 10
METER

N

BET	ANT	ÄNDRING AVSER	DATUM	Sign.

BYGGLOVSHANDLING

INSTRUMENTET 4
Vägmästarvägen 8

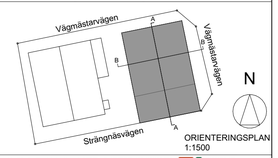

ORIENTERINGSPLAN
1:1500

NORDSTRÖMS TRÄ

A	Torget arkitekter ab
K	
V	
E	

UPPDRAG NR	RITAD AV	HANDLÄGGARE
22-0007	SJ	SJ
DATUM	ANSVARIG	
23-03-20	Lars Zetterholm	

NYBYGGNAD BYGGVARUHANDEL
SEKTIONER, HÄMTLAGER

SKALA	NUMMER	BET
1:100 (A1) 1:200 (A3)	A-40.2-110	

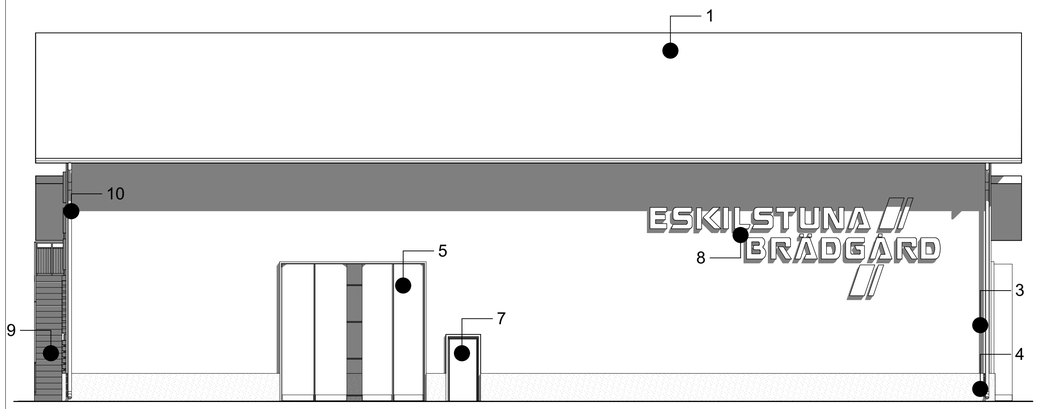

FASAD MOT NORR
1:100

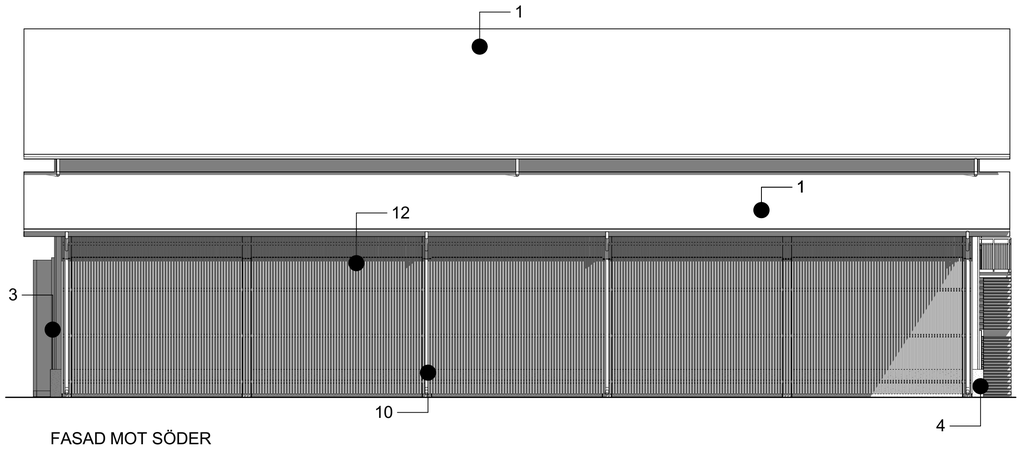

FASAD MOT SÖDER
1:100

FÖRKLARINGAR

MÅTT ANGES I MILLIMETER
+ 0.00 HÖJD FÄRDIGT GOLV (M)

BALKAR ENDAST SYMBOLISKT REDOVISADE

FASADER - MATERIAL OCH KULÖR:

1. TAKBELÄGGNING, PAPP , SVART
2. KANT TAK, METALL, SVART
3. FASADBEKLÄDNAD, METALL, RÖD NCS S 5040-Y80R
4. SOCKEL, BETONG, KULÖR NCS S 1000-N
5. VIKPORT, METALL TYP HÖRMANN ™, GRÅ, NCS S
6. PELARE SKÄRMTAK LASTNING/LOSSNING, KULÖR BLYERTSGRÅ, TYP PLANNJA PL18 RAL 7024.
7. YTTERDÖRR METALL, GRÅ NCS S
8. UTRYMME FÖR FÖRETAGSLOGOTYPE
9. UTRYMNINGSTRAPPA I STÅL TYP WELANDS
10. AVVATTNING, STUPRÖR OCH HÄNGRÄNNA KULÖR BLYERTSGRÅ, TYP PLANNJA PL18 RAL 7024.
11. TAKBELÄGGNING, BLYERTSGRÅ,PLÅT RAL 7024, KANT RAL 7024
12. STÅENDE VERTIKALA RIBBOR 45X45, KULÖR TRÄ "NATUR"
13. ELLADDSTOLPE

FÖRESKRIFTER

Byggnader skall byggas enl. BBR 29
Brandcellsgränser utförs i butik, klass EI60
och i hämtlager, klass EI30
Taksäkerhet ska uppföras enl. BBR 29

HÄNVISNINGAR

Situationsplan, se ritning A-01.1-001
Markplaneringsplan, se ritning A-10.1-001
Planer, se ritning A-40.1-110 - A-40.1-140
Sektioner, se ritning A-40.2-110
Fasader, se ritning A-40.3-110 och A-40.3-120
Entréparti butik, se ritning A-42.4-110
Stängsel och skyltar, se ritning A-45.4-110

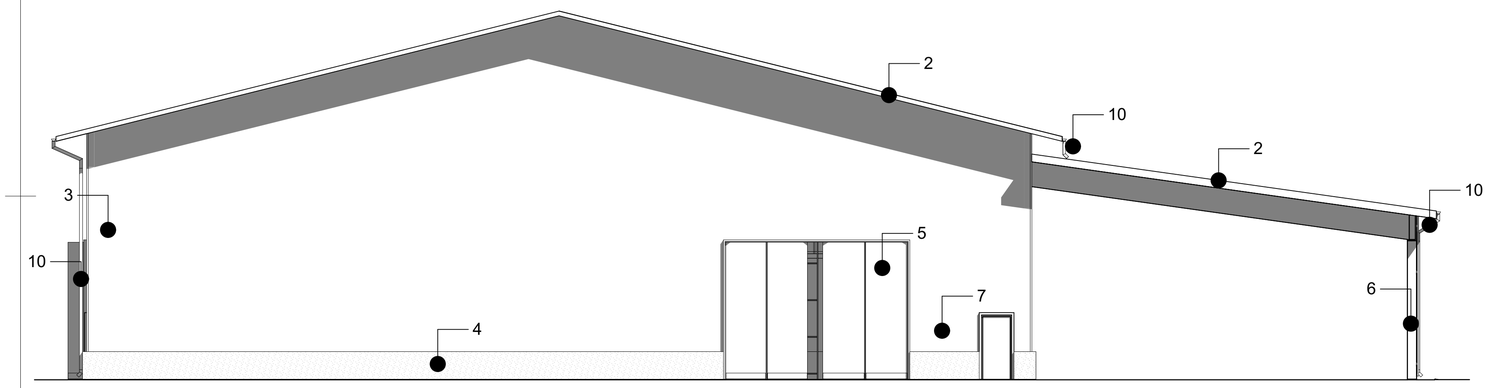

FASAD MOT VÄSTER HÄMTLAGER
1:100

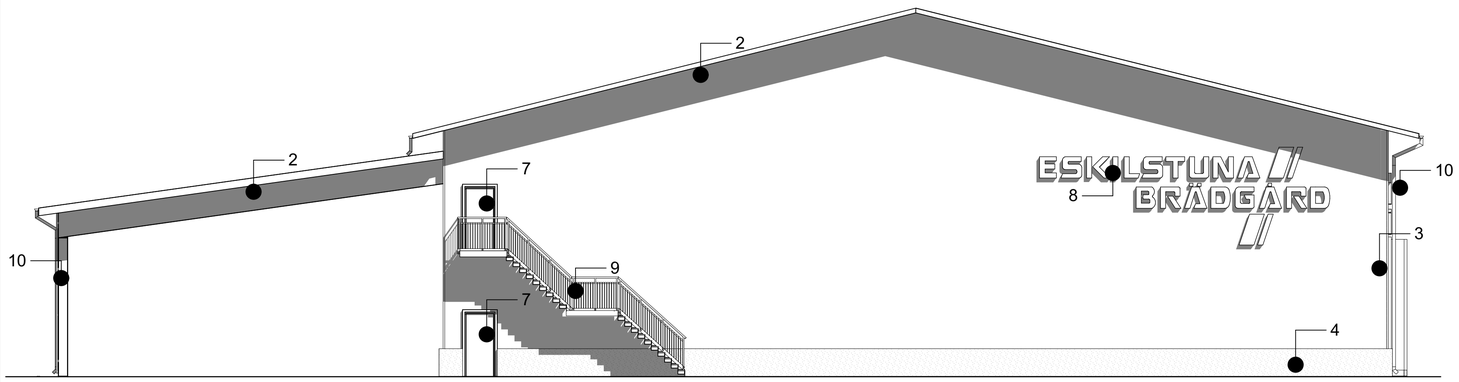

FASAD MOT ÖSTER HÄMTLAGER
1:100

SKALA 1:100

0 1 2 5 10
METER

N

BET	ANT	ÄNDRING AVSER	DATUM	Sign.

BYGGLOVSHANDLING

INSTRUMENTET 4
Vägmästarvägen 8

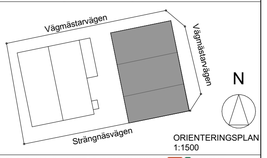

ORIENTERINGSPLAN
1:1500

NORDSTRÖMS TRÄ

A	Torget arkitekter ab
K	
V	
E	

UPPDRAG NR	RITAD AV	HANDLÄGGARE
22-0007	SJ	SJ
DATUM	ANSVARIG	
23-03-20	Lars Zetterholm	

NYBYGGNAD BYGGVARUHANDEL
FASADER HÄMTLAGER

SKALA	NUMMER	BET
1:100 (A1) 1:200 (A3)	A-40.3-110	

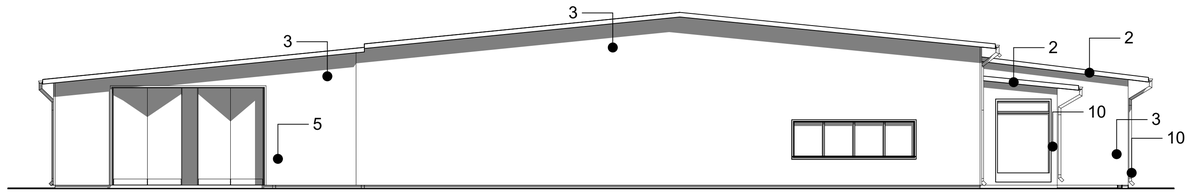

FASAD MOT SÖDER
1:100

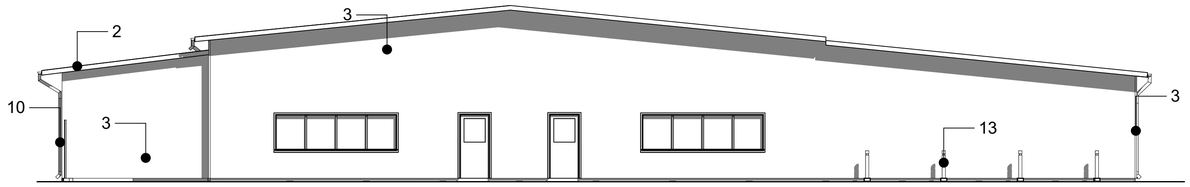

FASAD MOT NORR
1:100

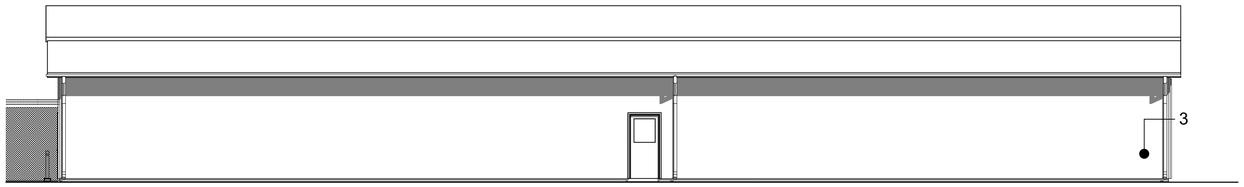

FASAD MOT VÄSTER BUTIK
1:100

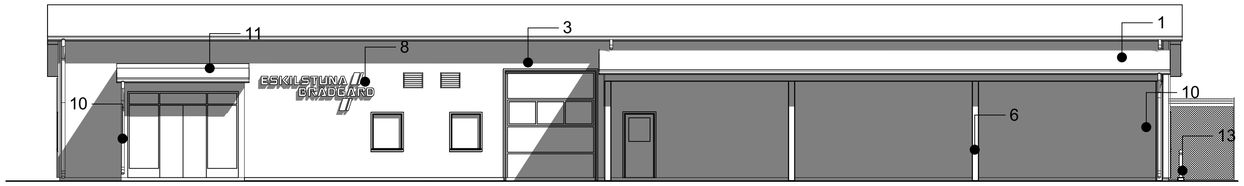

FASAD MOT ÖSTER BUTIK
1:100

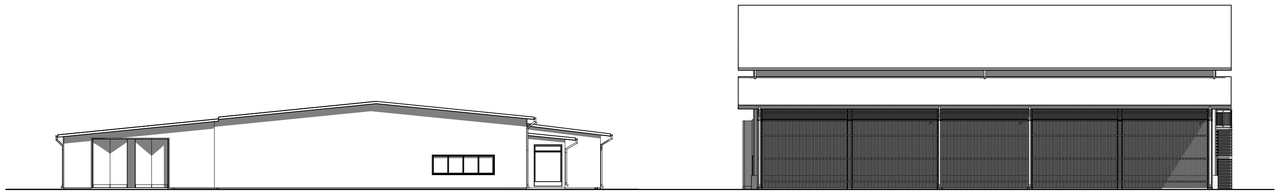

FASAD MOT SÖDER
1:200

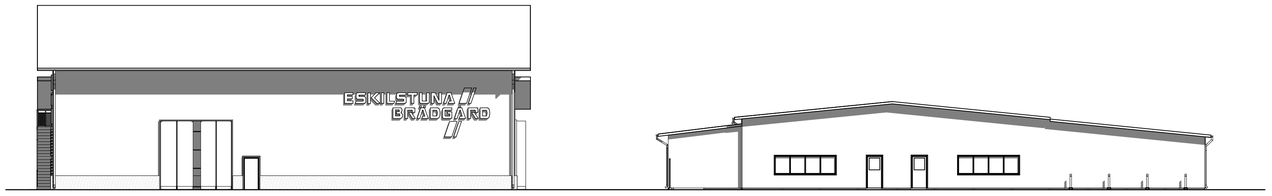

FASAD MOT NORR
1:200

SKALA 1:100

0 1 2 5 10
METER

N

FÖRKLARINGAR

MÅTT ANGES I MILLIMETER
+ 0.00 HÖJD FÄRDIGT GOLV (M)

BALKAR ENDAST SYMBOLISKT REDOVISADE

FASADER - MATERIAL OCH KULÖR:

1. TAKBELÄGGNING, PAPP , SVART
2. KANT TAK, METALL, SVART
3. FASADBEKLÄDNAD, METALL, RÖD NCS S 5040-Y80R
4. SOCKEL, BETONG, KULÖR NCS S 1000-N
5. VIKPORT, METALL TYP HÖRMANN™, GRÅ, NCS S
6. PELARE SKÄRMTAK LASTNING/LOSSNING, KULÖR BLYERTSGRÅ, TYP PLANNJA PL18 RAL 7024.
7. YTTERDÖRR METALL, GRÅ NCS S
8. UTRYMME FÖR FÖRETAGSLOGOTYPE
9. UTRYMNINGSTRAPPA I STÅL TYP WELANDS
10. AVVATTNING, STUPRÖR OCH HÄNGRÄNNA KULÖR BLYERTSGRÅ, TYP PLANNJA PL18 RAL 7024.
11. TAKBELÄGGNING, BLYERTSGRÅ,PLÅT RAL 7024, KANT RAL 7024
12. STÅENDE VERTIKALA RIBBOR 45X45, KULÖR TRÄ "NATUR"
13. ELLADDSTOLPE

FÖRESKRIFTER

Byggnader skall byggas enl. BBR 29
Brandcellsgränser utförs i butik, klass EI60 och i hämtlager, klass EI30
Taksäkerhet ska uppföras enl. BBR 29

HÄNVISNINGAR

Situationsplan, se ritning A-01.1-001
Markplaneringsplan, se ritning A-10.1-001
Planer, se ritning A-40.1-110 - A-40.1-140
Sektioner, se ritning A-40.2-110
Fasader, se ritning A-40.3-110 och A-40.3-120
Entréparti butik, se ritning A-42.4-110
Stängsel och skyltar, se ritning A-45.4-110

BET	ANT	ÄNDRING AVSER	DATUM	Sign.

BYGGLOVSHANDLING

INSTRUMENTET 4
Vägmästarvägen 8

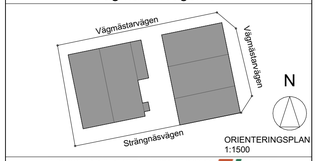

ORIENTERINGSPLAN
1:1500

NORDSTRÖMS TRÄ

A	Torget arkitekter ab
K	
V	
E	

UPPDRAG NR	RITAD AV	HANDLÄGGARE
22-0007	SJ	SJ
DATUM	ANSVARIG	
23-03-20	Lars Zetterholm	

NYBYGGNAD BYGGVARUHANDEL
FASADER BEFINTLIG BUTIK
FASADER BEFINTLIG BUTIK & HÄMTLAGER

SKALA	NUMMER	BET
1:100 (A1) 1:200 (A1) 1:200 (A3) 1:400 (A3)	A-40.3-120	

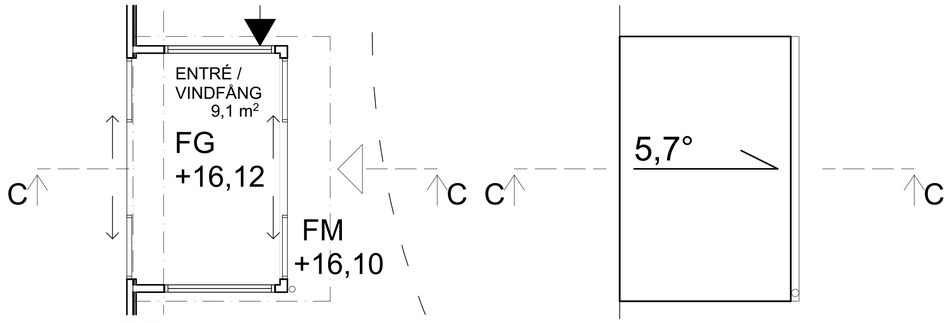

PLAN 10
1:50

TAKPLAN
1:50

3D VY

FÖRKLARINGAR

MÅTT ANGES I MILLIMETER
+ 0.00 HÖJD FÄRDIG GOLV (M)

FASADER - MATERIAL OCH KULÖR:

1. TAKBELÄGGNING, PAPP , SVART
2. KANT TAK, METALL, SVART
3. FASADBEKLÄDNAD, METALL, RÖD NCS S 5040-Y80R
4. SOCKEL, BETONG, KULÖR NCS S 1000-N
5. VIKPORT, METALL TYP HÖRMANN™,
GRÅ, NCS S 7502-B
6. PELARE SKÄRMTAK LASTNING/LOSSNING,
KULÖR BLYERTSGRÅ, TYP PLANNJA PL18 RAL 7024.
7. YTTERDÖRR METALL, GRÅ NCS S 7502-B
8. UTRYMME FÖR FÖRETAGSLOGOTYPE
9. UTRYMNINGSTRAPPA I STÅL TYP WELANDS
10. AVVATTNING, STUPRÖR OCH HÄNGRÄNNA
KULÖR BLYERTSGRÅ, TYP PLANNJA PL18
RAL 7024.
11. TAKBELÄGGNING, BLYERTSGRÅ PLÅT RAL 7024
12. STÅENDE VERTIKALA RIBBOR/PANEL 45X45
13. ELLADDSTOLPE
14. FÖNSTER, GRÅ NCS S 7502-B

FÖRESKRIFTER

Byggnader skall byggas enl. BBR 29
Brandcellsgränser utförs i butik, klass EI60
och i hämtlager, klass EI30 lass EI60
Taksäkerhet ska uppföras enl. BBR 29

HÄNVISNINGAR

Situationsplan, se ritning A-01.1-001
Markplaneringsplan, se ritning A-10.1-001
Planer, se ritning A-40.1-110 - A-40.1-140
Sektioner, se ritning A-40.2-110
Fasader, se ritning A-40.3-110 och A-40.3-120
Entréparti butik, se ritning A-42.4-110
Stängsel och skyltar, se ritning A-45.4-110

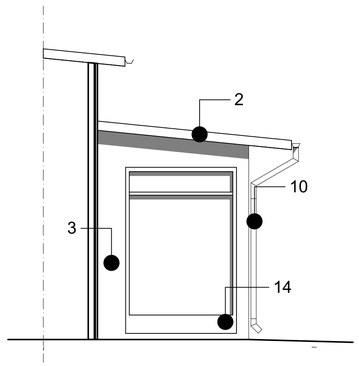

FASAD MOT SÖDER UTV ENTRÉPARTI
1:50

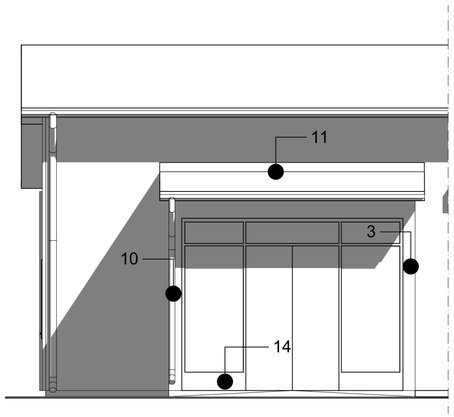

FASAD MOT ÖSTER BUTIK
1:50

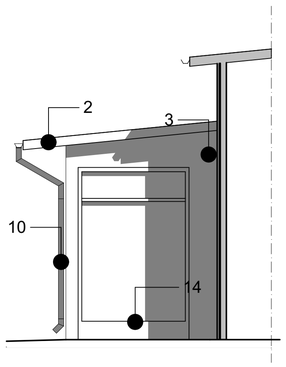

FASAD MOT NORR UTV ENTRÉPARTI
1:50

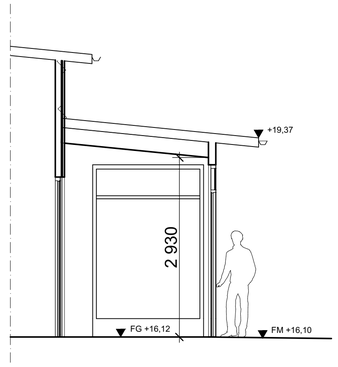

SEKTION CC
1:50

SKALA 1:50

0 1 2 5
METER

BET	ANT	ÄNDRING AVSER	DATUM	Sign.

BYGGLOVSHANDLING

INSTRUMENTET 4
Vägmästarvägen 8

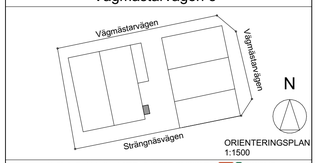

ORIENTERINGSPLAN
1:1500

NORDSTRÖMS TRÄ

A	Torget arkitekter ab
K	
V	
E	

UPPDRAG NR	RITAD AV	HANDLÄGGARE
22-0007	SJ	SJ
DATUM	ANSVARIG	
23-03-20	Lars Zetterholm	

NYBYGGNAD BYGGVARUHANDEL
UPPSTÄLLNINGSRITNING
UTV. ENTRÉPARTI M. SKÄRMTAK

SKALA	NUMMER	BET
1:50 (A1) 1:100 (A3)	A-42.4-110	

FÖRKLARINGAR

SKYLT FÖR EGEN TILLVERKNING, SAMT
VÄGVERKETS SKYLTAR
MÅTT ANGES I METER OM INGET ANNAT ANGES

HÄNVISNINGAR

PLACERING SKYLTAR OCH STÄNGSEL,
SE RITNING A-10.1-001

LÄGE Ⓐ

LÄGE Ⓑ

LÄGE Ⓒ

LÄGE Ⓓ

LÄGE Ⓔ

LÄGE Ⓕ

LÄGE Ⓖ

LÄGE Ⓗ

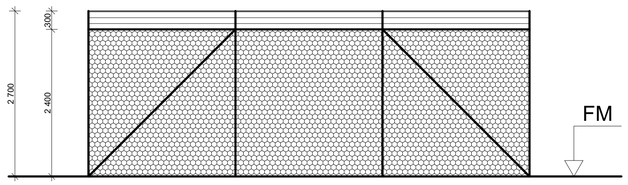

STÄNGSEL
UPPSTÄLLNING, SKALA 1:50(A1)
INDUSTRISTÄNGSEL, GENOMSIKTLIGT
TYP "GUNNEBO" MED TAGGTRÅD I KRÖN
h 2,7 meter

REFERENESER SKYLTAR, UPPSTÄLLNING STÄNGSEL

SKALA 1:50

0 1 2 5
METER

BET	ANT	ÄNDRING AVSER	DATUM	Sign.

BYGGLOVSHANDLING

INSTRUMENTET 4
Vägmästarvägen 8

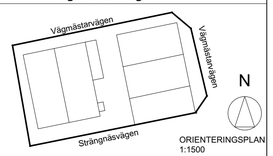

ORIENTERINGSPLAN
1:1500

NORDSTRÖMS TRÄ

A	Torget arkitekter ab
K	
V	
E	

UPPDRAG NR	RITAD AV	HANDLÄGGARE
22-0007	SJ	SJ
DATUM	ANSVARIG	
23-03-20	Lars Zetterholm	

NYBYGGNAD BYGGVARUHANDEL
UPPSTÄLLNINGSRITNING
STÄNGSEL OCH SKYLTAR

SKALA	NUMMER	BET
1:50 (A1) 1:100 (A3)	A-45.4-110	