

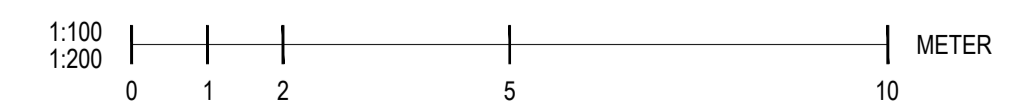
LAGER

KONTOR

ENTRÉ

HWC

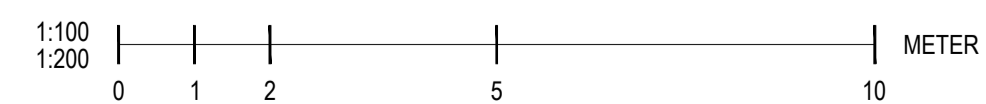
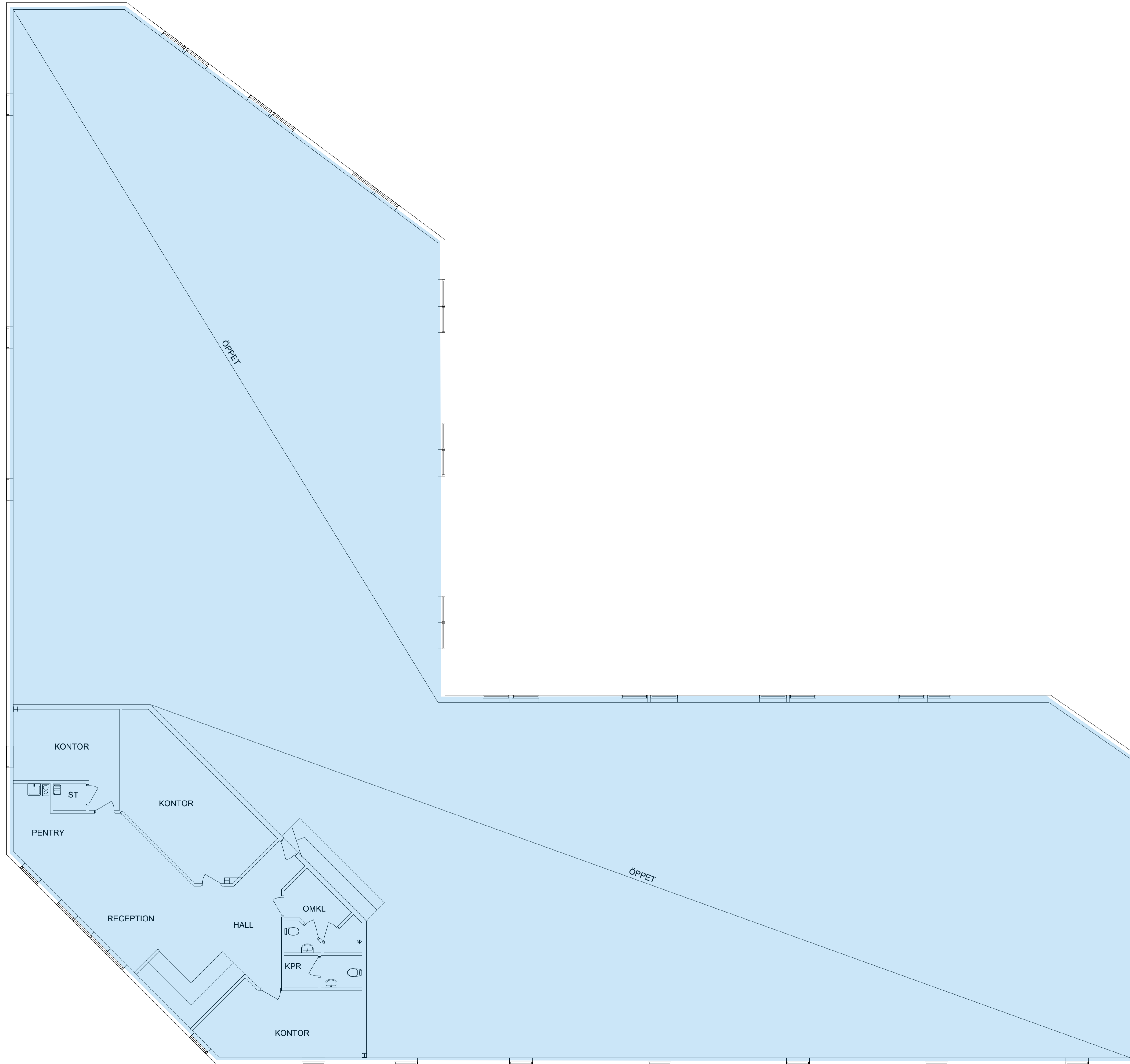
LAGER



FÅR EJ BETRÄKTAS SOM
UPPMÄTNINGSBILNING DÅ
DETALJMAJNING EJ ÄR
UTFÖRD.
VISSA AVVIKELSER KAN
FÖREKOMMA.

RELATIONSHANDLING	
JORDBROMALM 6:62	
JORDBROMALM 6:62 LAGERVÄGEN 14, HANINGE ARMATURVÄGEN 3F, HANINGE PLAN 01	
SKALA	RITNINGNUMMER
A1: 1:100 A3: 1:200	A-40-1-0010

PLO: 2019-09-26 13:25 C:\
 operty Group\ARBETNINGAR\Jordbromalm\Jordbromalm 6:62\New\A-40-P-002 [Kv_Jordbromalm_6_62_Plan_1].dwg | PLOTTED: 2019-12-02 BY: ReinMark Seares



FÅR EJ BETRAKTAS SOM
UPPMÄTNINGSRITNING DÅ
DETALJMÄTNING EJ ÄR
UTFÖRD.
VISSA AVVIKELSER KAN
FÖREKOMMA.

RELATIONSHANDLING
JORDBROMALM 6:62



2019-12-02
JORDBROMALM 6:62
LAGERVÄGEN 14, HANINGE
ARMATURVÄGEN 3F, HANINGE
PLAN 02
SKALA A1: 1:100 RITNINGNUMMER I BET
A3: 1:200 A-40-1-0020