




**SAMMANSTÄLLNING BOTTENPLAN**

LAGER 1	264 m <sup>2</sup>
LAGER 2	488 m <sup>2</sup>
RESTAURANG 1	229 m <sup>2</sup>
<b>TOTAL</b>	<b>981 m<sup>2</sup></b>

**ÖVRIGA YTOR**

KOMMUNIKATION/TEKNIK	186 m <sup>2</sup>
----------------------	--------------------

För parkering och omkringliggande ytor se situationsplan.

-  UTHYRT
-  KOMMUNIKATION/TEKNIK
-  ENTRÉ/INLASTNING
- TH TAKHÖJD

Planer är principiella och exakt area säkerställs i senare skede.