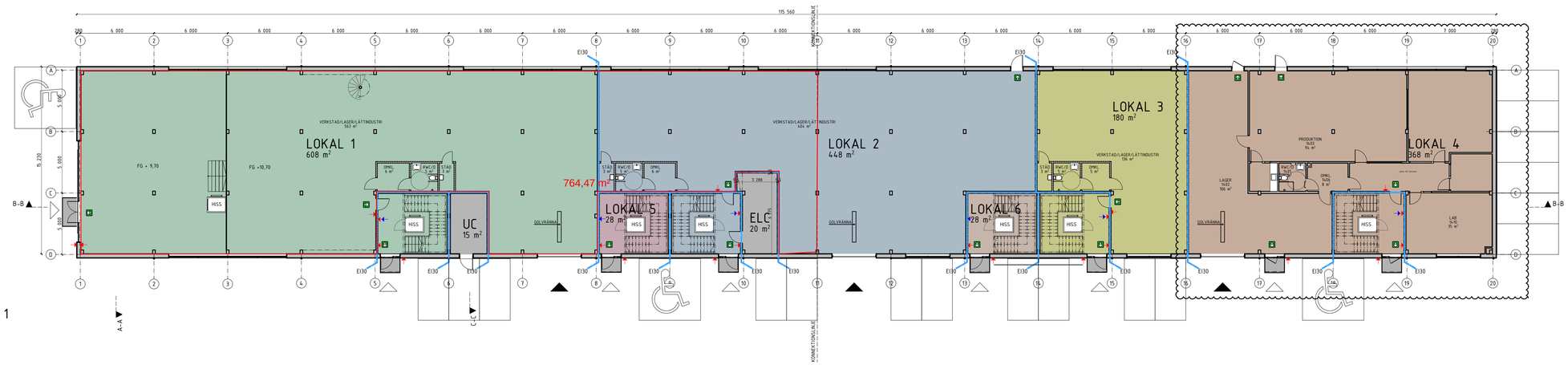

PLAN 1
1:200

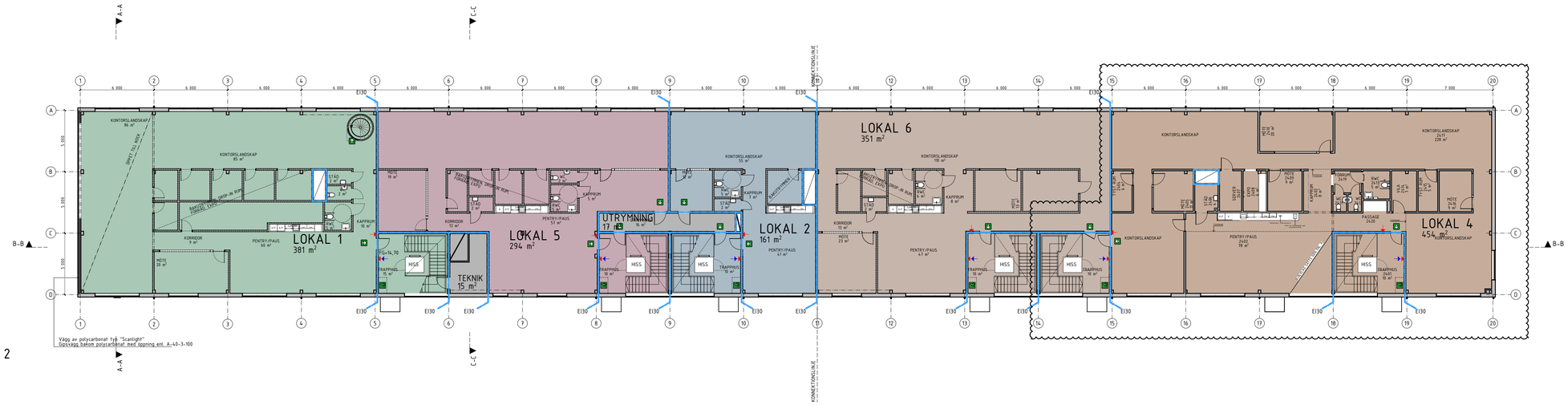

Vägg av polycarbonat typ "Scanlight"
Gipsvägg bakom polycarbonat med öppning enl. A-40-3-100

PLAN 2
1:200

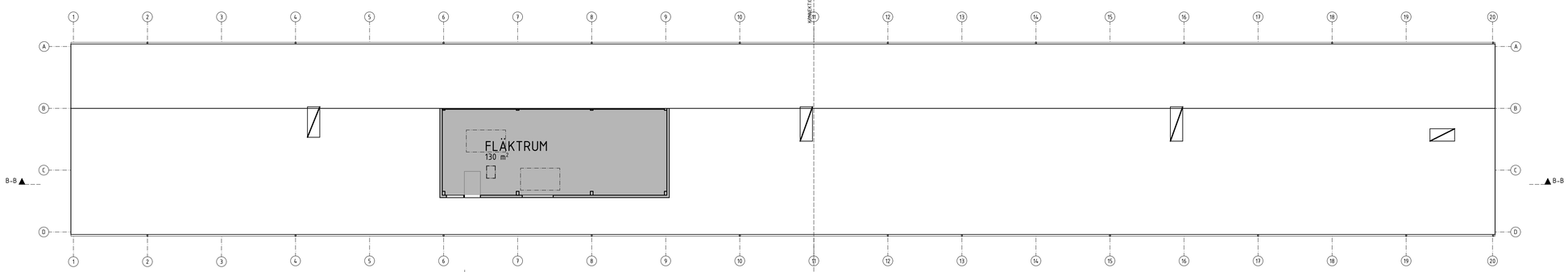

PLAN 3
1:200

SKALA 1:200

0 1 2 5 10 15 20
METER

1	2

HUS 1

FÖRKLARINGAR:

Alla mått i mm där annat ej anges.
Plushöjder anges i meter.

- Brandcellsgräns EI30
- Entré trapphus och utrymningsdörr
- Entré Port
- Utrymningsväg
- Utrymningsplats
- Pil visar placering av armbågskontakt vid dörrautomatik (centrum 800 mm ö.f.g.)

FÖRESKRIFTER:

BYA HUS 2 = 1 848 m²

BTA HUS 2 = 3 045 m²

HÄNVISNINGAR:

Planritningar 1:100
Fasadritningar
Sektionsritningar
Brandskyddsbeskrivning

BET	ANT	ÄNDRINGEN AVSER	DATUM	SIGN
B		ENL. PMA06	240119	AB
A		ENL. PMA01	230403	FH

BYGGHANDLING

areim

VERKSTADSGATAN 8
BOLÄNDERNA 20:1

JIBEN

A	METOD ARKITEKTER	018-120 905
K	CONVIA INGENJÖRSBYRÅ	010-750 05 15
V	ADERO	070-710 56 34
Vs	INTEC	010-204 09 00
E	HJ CONSULTING GROUP	076-644 55 10
M		

UPPDRAG:NR	RITAD/KONSTR AV	HANDLÄGGARE
1233-1	AB/SS	SS
DATUM	ANSVARIG	
2023-03-03	PT	

NYBYGGNAD AV LAGER, LÄTTINDUSTRI
ÖVERSIKT PLAN 1, 2 & 3
HUS 1

SKALA A1/A3	NUMMER	BET
A1 1:200 A3 1:400	A-40-1-0110	B