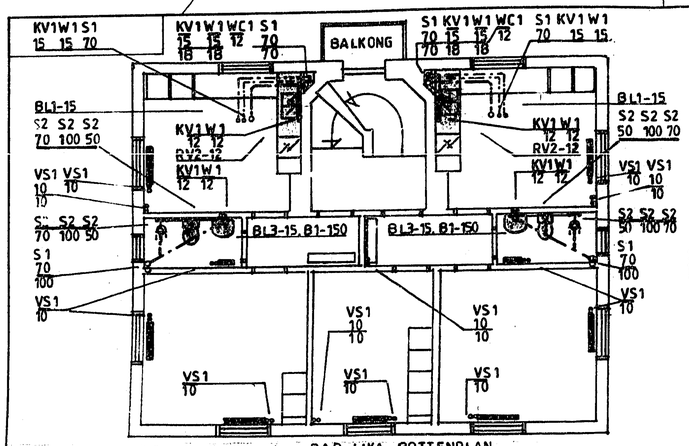

PLAN 1 tr

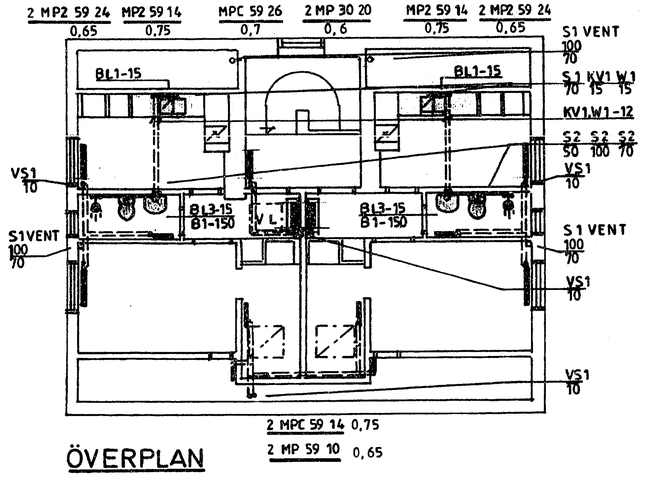

ÖVERPLAN

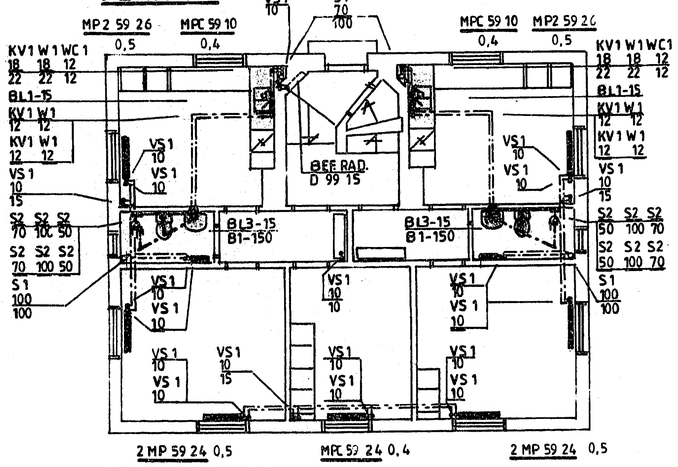

BOTTENPLAN

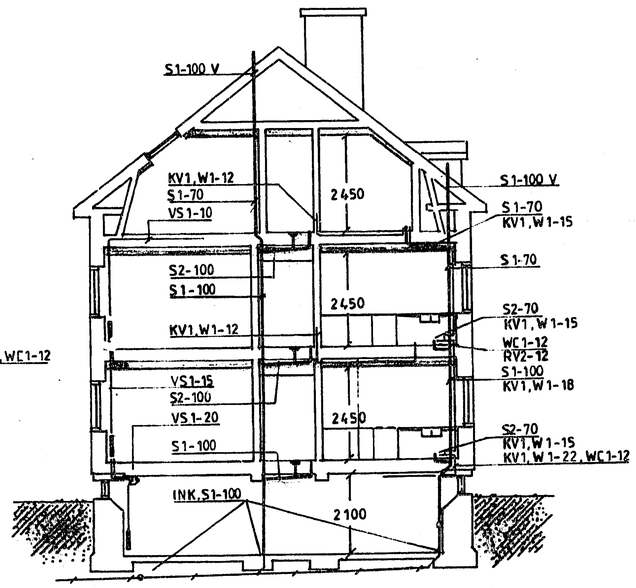

SEKTION

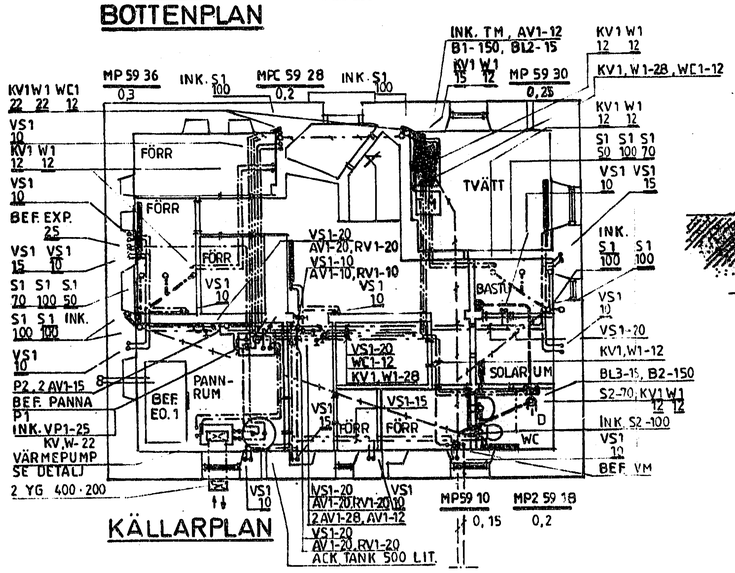

KÄLLARPLAN

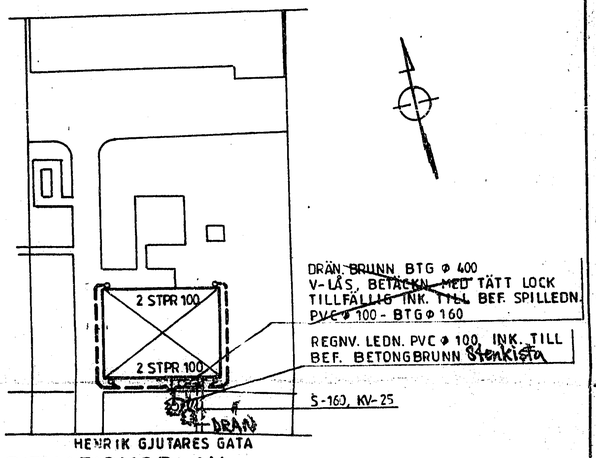

SITUATIONSPLAN

1:400

FÖRKLARINGAR

S 1	SPILLVATTEN		GJ NORMAL
2	—— " ——		PVC HTA
KV 1	KALL —— " ——		KOPPAR SER.2 ISOL. SER.21
W 1	VARM —— " ——		—— " —— —— " —— 23
WC 1	—— " —— CIRKUL.		—— " —— —— " ——
VP 1	VÄRMEBÄRARE PRIMÄR		STÅLRÖR SMS 326 —— " —— 23
VS 1	—— " —— SEK		—— " —— —— " ——
SL 1	SÄKERH. LEDN.		—— " —— —— " ——
B 1	GOLVBRUNN		TYP PURUS
2	—— " —— 3 INLOPP		—— " ——
3	SPYGATT		—— " ——
AV 1	AVSTÄNGN VENTIL		TA STA
RV 1	REGLER —— " ——		—"— TRIM
2	—— " ——		ETTGREPP MED FLÖDESREGLERARE 0,2 LIT/S
BL 1	DISKLÅDSBLANDARE		—— " —— —— " ——
2	TVÄTT —— " ——		TERMISK —— " —— —— " ——
3	DUSCH —— " ——		ETTGREPP —— " —— 0,1 —— " ——
	ARMATUR FÖR TVÄTTSTÄLL		

SYNLIGA LEDNINGAR I KÄLLARPLAN YTBEKLÄDES MED PLASTPLÅT.

SAMTLIGA RAD. UTOM RAD. I TRAPPHUS FÖRSES MED TERMISKA VENTILER RETURVENTILER FABR. TA RADITRIM MED STRYPVÄRDEN ENL. RITNING

Undatak — 2 x 13 mm. Gips

1982-12-13, B 486

blev denna handling godkänd jämlikt byggnadsnämndens i Skövde kommun bemyndigande

Bk. officiant

1:100
1:50
1:400

REV.	ANT.	REVIDERINGEN AVSER	SIGN.	DATUM

GP KONSULT
INGENJÖRSBYRÅ VVS
FABRIKSGATAN 4
54400 HJO
0503 - 117 49

RITAD AV | KONSTR. AV G. PN | GRANSKAD AV

DATUM 1982 11 17

KV. VINBÄRET, TOMT NR 9
SKÖVDE KOMMUN

LEIF LUNDH

PLANER, SEKTION OCH SITUATIONSPLAN

VÄRME, SANITET SKALA 1:100, 1:400

ARBETSNUMMER | RITNINGSNUMMER V59:1 | REV.

océ 7357 PENTEX 20